

# Coop Pank Grupp

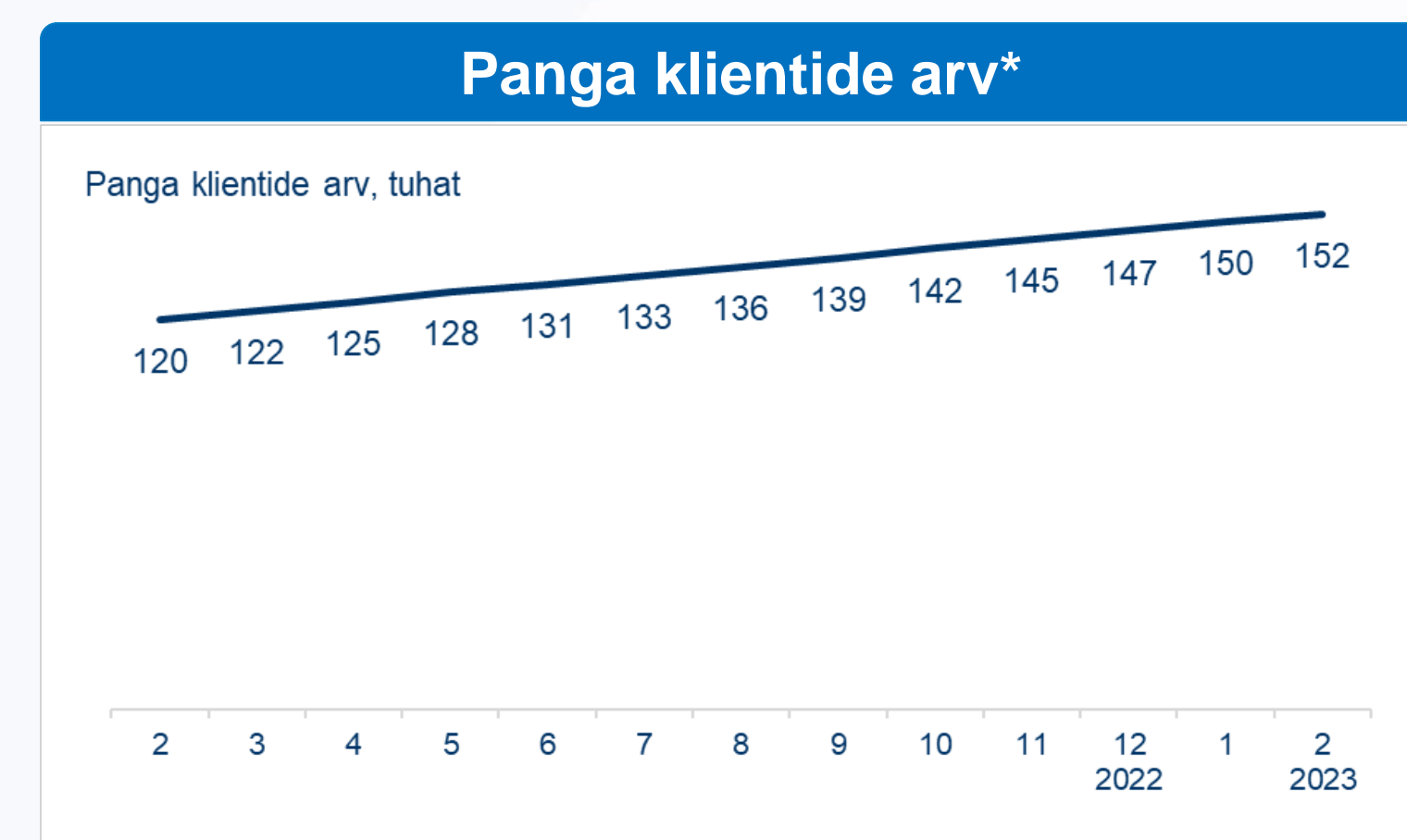
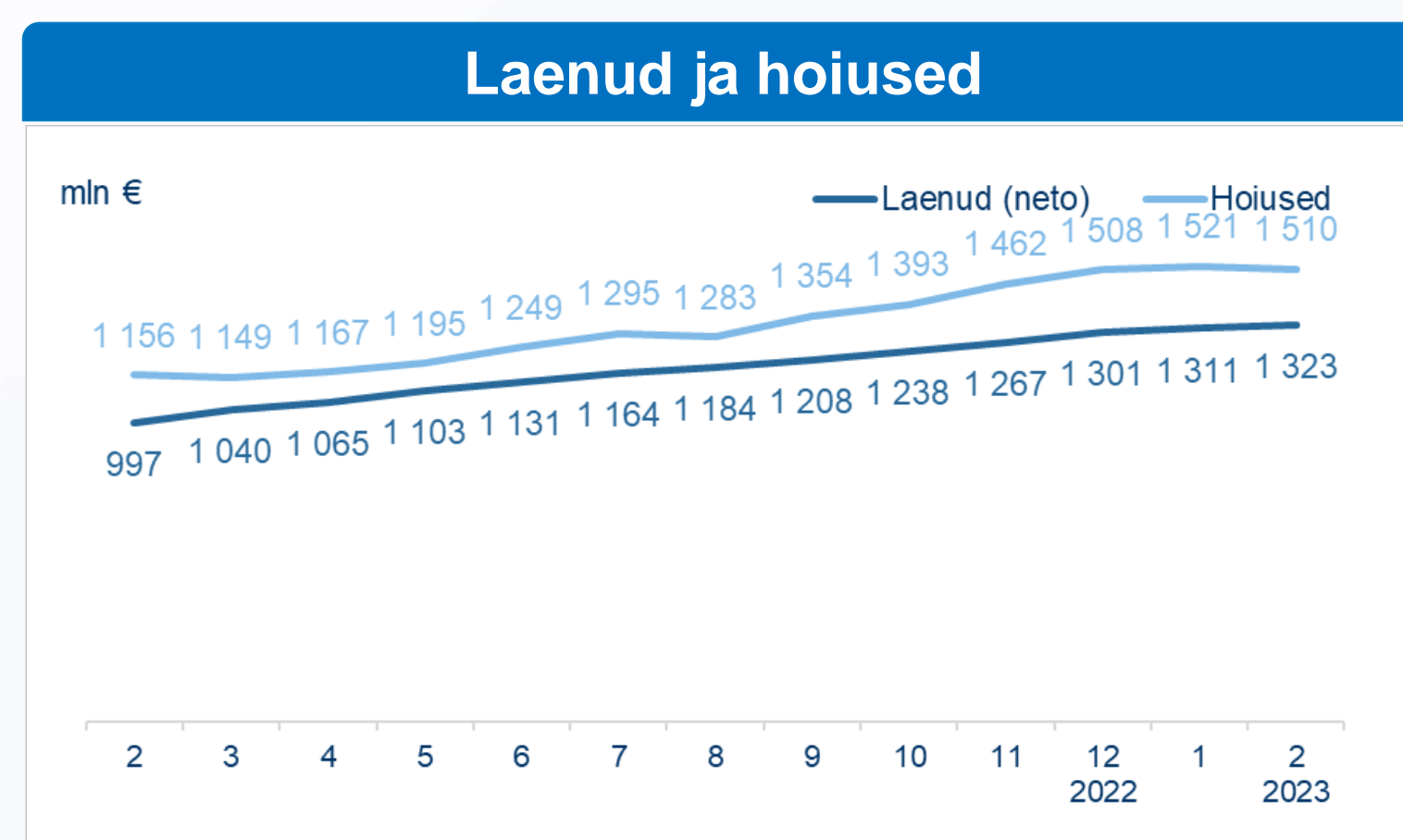
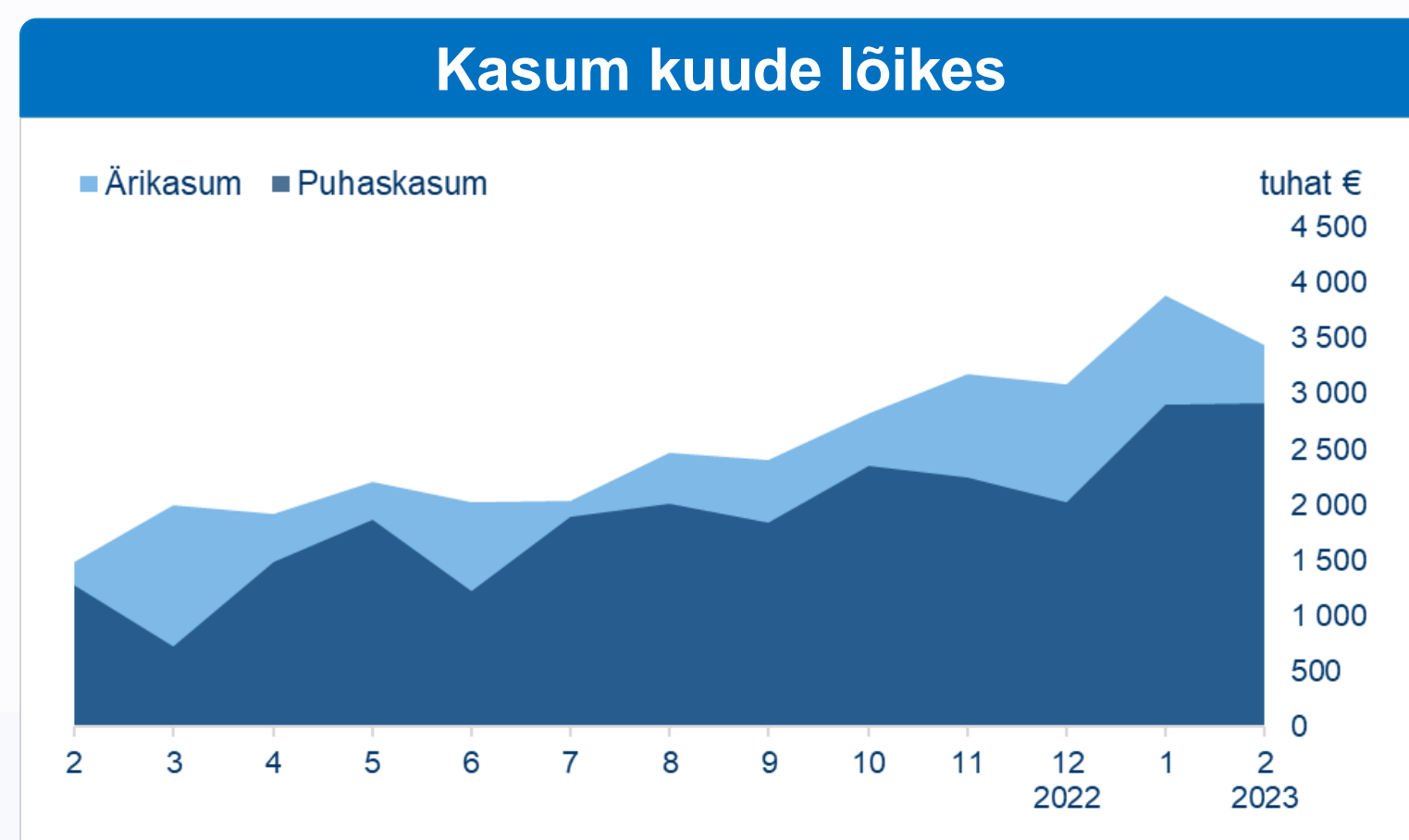
**Veebruar 2023 auditeerimata tulemuste kokkuvõte**

13.03.2023

# Veebruar: Mõõdukas kasv ja tugev kasum

Coop Pank Grupp	Kuu		Aasta algusest (YTD)			
	02.23	01.23	02.23	02.22	Erinevus YoY	
<b>Netotulud (tuhat €)</b>	<b>6 071</b>	<b>6 275</b>	<b>12 347</b>	<b>7 381</b>	<b>+4 965</b>	<b>+67%</b>
Intressid	5 654	5 916	11 570	6 807	+4 763	+70%
Teenustasud	337	310	647	520	+127	+24%
Muud	80	49	130	53	+76	+142%
<b>Tegevuskulud</b>	<b>2 627</b>	<b>2 386</b>	<b>5 013</b>	<b>4 092</b>	<b>+921</b>	<b>+23%</b>
Personalikulud	1 601	1 427	3 028	2 317	+711	+31%
Muud kulud	1 026	959	1 985	1 774	+211	+12%
<b>Ärikasum</b>	<b>3 444</b>	<b>3 890</b>	<b>7 334</b>	<b>3 290</b>	<b>+4 044</b>	<b>+123%</b>
Finantsvarade allahindluse kulu	220	651	871	277	+594	+215%
<b>Kasum enne tulumaksu</b>	<b>3 224</b>	<b>3 238</b>	<b>6 463</b>	<b>3 013</b>	<b>+3 450</b>	<b>+115%</b>
Tulumaksukulu	312	330	642	244	+398	
<b>Puhaskasum</b>	<b>2 912</b>	<b>2 909</b>	<b>5 820</b>	<b>2 769</b>	<b>+3 052</b>	<b>+110%</b>
<b>Omakapitali tootlus (ROE)</b>	<b>24,6%</b>	<b>22,6%</b>	<b>23,5%</b>	<b>15,1%</b>	<b>+8,4pp</b>	
<b>Kulu ja tulu suhe (CIR)</b>	<b>43%</b>	<b>38%</b>	<b>41%</b>	<b>55%</b>	<b>-14,8pp</b>	
<b>Neto intressimarginaal (NIM)</b>	<b>4,3%</b>	<b>4,1%</b>	<b>4,2%</b>	<b>3,3%</b>	<b>+0,9pp</b>	
<b>Finantseerimiskulu</b>	<b>1,4%</b>	<b>1,3%</b>	<b>1,4%</b>	<b>0,5%</b>	<b>+0,8pp</b>	
<b>Panga klientide arv (tuhat)</b>	<b>152,2</b>	<b>149,8</b>	<b>152,2</b>	<b>119,7</b>	<b>+32,5</b>	<b>+27%</b>
<b>Neto laenuportfell (mln €)</b>	<b>1 323</b>	<b>1 311</b>	<b>1 323</b>	<b>997</b>	<b>+326,0</b>	<b>+33%</b>
<b>Hoiused ja saadud laenud</b>	<b>1 510</b>	<b>1 521</b>	<b>1 510</b>	<b>1 156</b>	<b>+353,7</b>	<b>+31%</b>
<b>Omakapital</b>	<b>155</b>	<b>152</b>	<b>155</b>	<b>115</b>	<b>+40,3</b>	<b>+35%</b>

- Veebruari netotulud olid tugeval 6,1 mln euro ja puhaskasum rekordilisel 2,9 mln euro tasemel. Kasumi kasv võrreldes eelmise aasta veebruariga oli 2,2 korda.
- Omakapitali tootlus oli veebruaris 24,6% ja kulu-tulu suhe 43%.
- Laenuportfelli kvaliteet püsib väga hea ja laenuportfelli provisjonid olid oluliselt alla pikaajalise keskmise taseme.
- Intressimäärad nii laenude kui hoiuste poolel jätkavad kasvu.
- Neto laenuportfell kasvas kuuga 12 mln euro võrra. Kodulaenud kasvasid 8 mln eurot, äri-laenud 2 mln eurot, liising 1 mln eurot ja ka tarbimislaenud 1 mln eurot. Võrreldes eelmise aasta veebruariga on laenuportfell kasvanud 33%.
- Hoiuste maht kahanes veebruaris 11 mln euro võrra. Äriklientide hoiused vähenesid 15 mln eurot, eraklientide hoiused kasvasid 7 mln eurot. Välis-hoiuste maht langes üle 3 mln euro. Võrreldes eelmise aasta veebruariga on hoiuste maht kasvanud 31%.
- Panga klientide arv suurenes kuuga 2 300 võrra, arveldavate klientide arv suurenes 1800 võrra.



\* Panga klient – vähemalt ühte avatud arvelduskontot omav klient