

Coop Pank Grupp

Märts 2023 auditeerimata tulemuste kokkuvõte

20.04.2023

Märts: Mõõdukas kasv ja tugev kasum

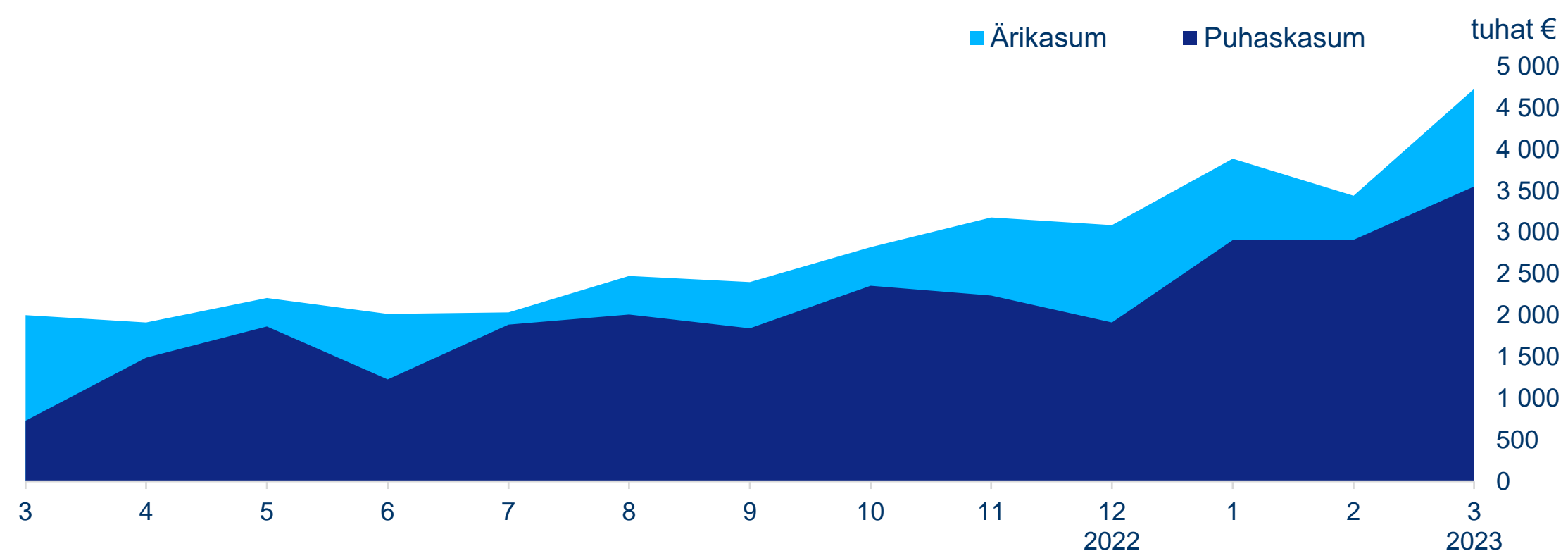
Põhinäitajad võrdluses eelmise kuu ja aastaga

Coop Pank Grupp	Kuu		Aasta algusest (YTD)			Erinevus YoY
	03.23	02.23	03.23	03.22		
Netotulud (tuhat €)	7 315	6 071	19 661	11 492	+8 170	+71%
Intressid	6 802	5 654	18 372	10 595	+7 777	+73%
Teenustasud	381	337	1 028	795	+233	+29%
Muud	132	80	261	102	+160	+157%
Tegevuskulud	2 582	2 627	7 595	6 198	+1 397	+23%
Personalikulud	1 513	1 601	4 542	3 449	+1 093	+32%
Muud kulud	1 069	1 026	3 054	2 749	+305	+11%
Ärikasum	4 732	3 444	12 066	5 293	+6 772	+128%
Finantsvarade allahindluse kulu	756	220	1 627	1 494	+133	+9%
Kasum enne tulumaksu	3 976	3 224	10 439	3 800	+6 639	+175%
Tulumaksukulu	421	312	1 063	299	+764	
Puhaskasum	3 555	2 912	9 375	3 500	+5 875	+168%
Omakapitali tootlus (ROE)	26.5%	24.6%	24.6%	12.5%	+12.1pp	
Kulu ja tulu suhe (CIR)	35%	43%	39%	54%	-15.3pp	
Neto intressimarginaal (NIM)	4.7%	4.3%	4.4%	3.4%	+0.9pp	
Finantseerimiskulu	1.5%	1.4%	1.4%	0.6%	+0.9pp	
Panga klientide arv (tuhat)	155.2	152.2	155.2	122.4	+32.8	+27%
Arveldavate klientide arv (tuhat)	70.1	68.0	70.1	54.2	+15.9	+29%
Neto laenuportfell (mln €)	1 347	1 323	1 347	1 040	+306.6	+29%
Hoiused ja saadud laenud	1 513	1 510	1 513	1 149	+364.1	+32%
Omakapital	159	155	159	115	+43.3	+38%

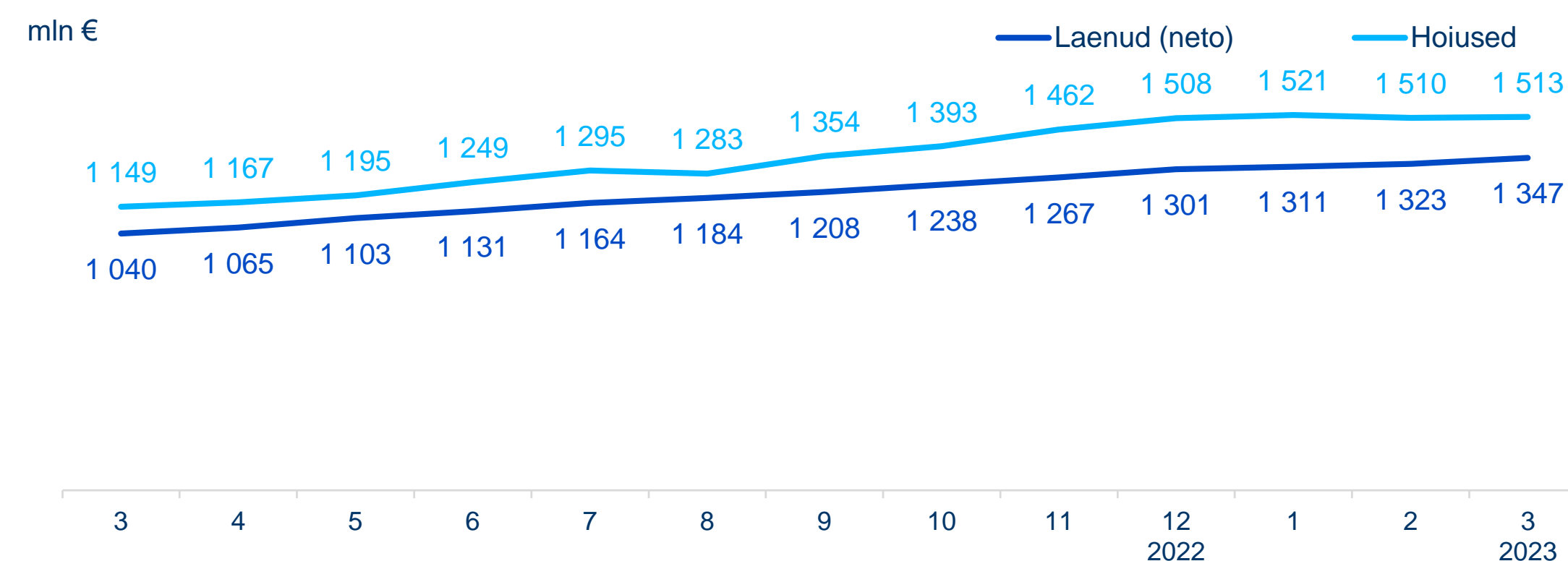
- Märtsi netotulud ja puhaskasum olid rekordilised vastavalt 7,3 mln euro ja 3,6 mln euro tasemel.
- Omakapitali tootlus oli märtsis 26,5% ja kulu-tulu suhe 35%.
- Laenuportfelli kvaliteet püsib väga hea, ettevaatavalt tehti siiski olulises mahus täiendavaid provisjone võimalikeks laenukahjumiteks.
- Intressimäärad nii laenude kui hoiuste poolel jätkavad kasvu.
- Neto laenuportfell kasvas kuuga 24 mln euro võrra. Kodulaenud kasvasid 11 mln eurot, äri-laenud 7 mln eurot, liising 4 mln eurot ja ka tarbimislaenud 2 mln eurot. Võrreldes eelmise aasta märtsiga on laenuportfell kasvanud 29%.
- Hoiuste maht kasvas märtsis 3 mln euro võrra. Äriklientide hoiused kasvasid 5 mln eurot, eraklientide hoiused kasvasid hoiuste kampaaniapakkumise mõjul 16 mln eurot. Välishoiuste maht langes 18 mln euro. Võrreldes eelmise aasta veebruariga on hoiuste maht kasvanud 32%.
- Panga klientide arv suurenes kuuga 3 100 võrra, arveldavate klientide arv suurenes 2 100 võrra.

Ärimahud kvartalite lõikes

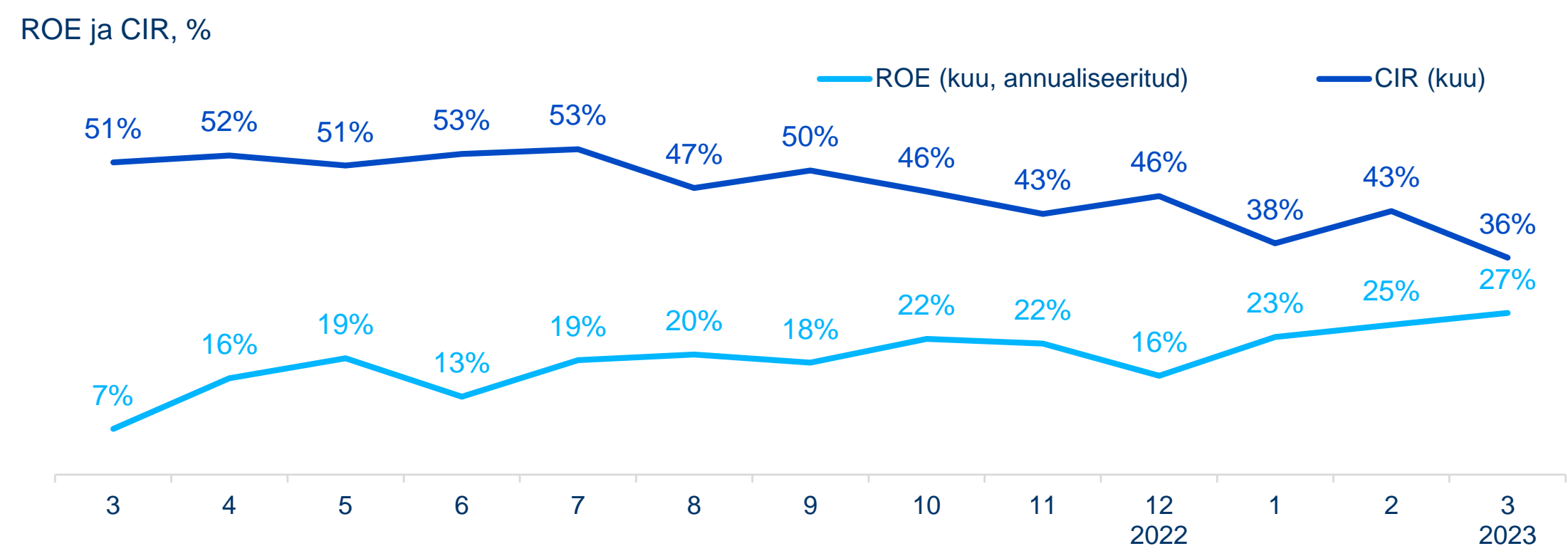
Kasum kuude lõikes



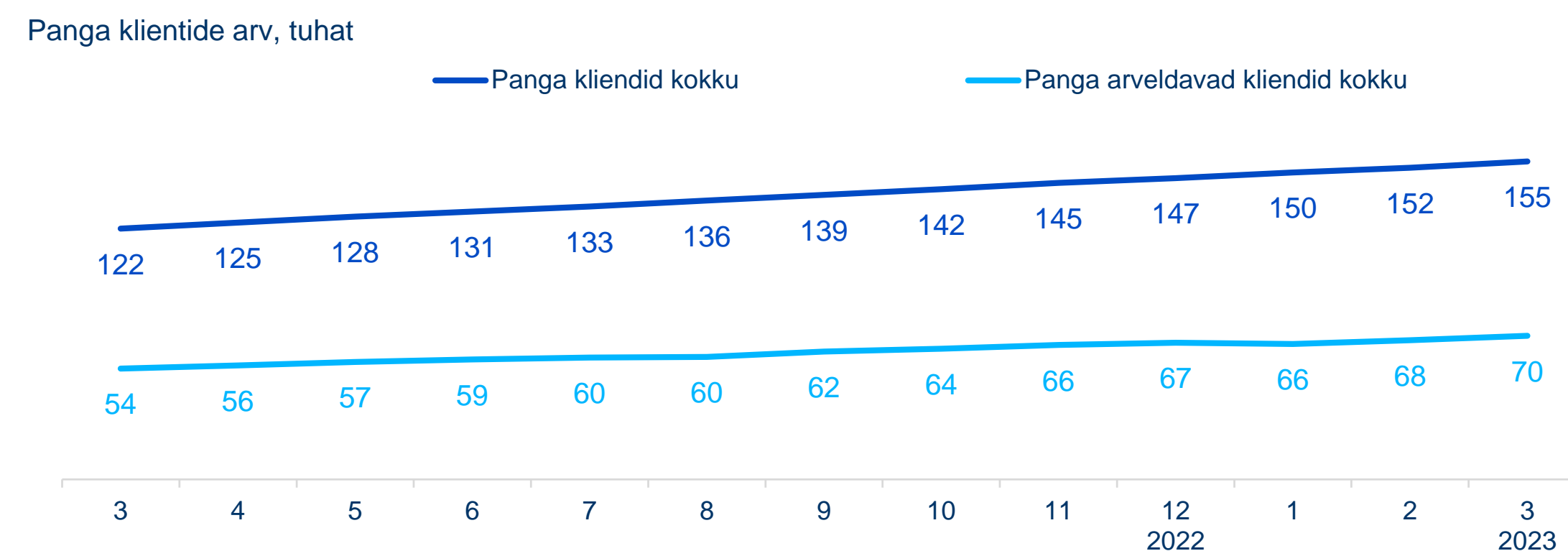
Laenud ja hoised



Kasumlikkus



Panga klientide arv*



* Panga klient – vähemalt ühte avatud arvelduskontot omav klient.
Arveldav klient – panga klient, kes on teinud 60 päeva jooksul vähemalt 4 tehingut