

# Coop Pank Grupp

## Aprill 2023 auditeerimata tulemuste kokkuvõte

11.05.2023

# Aprill: Mõõdukas kasv, tugev kasum, laenuportfelli kvaliteet püsib tugev

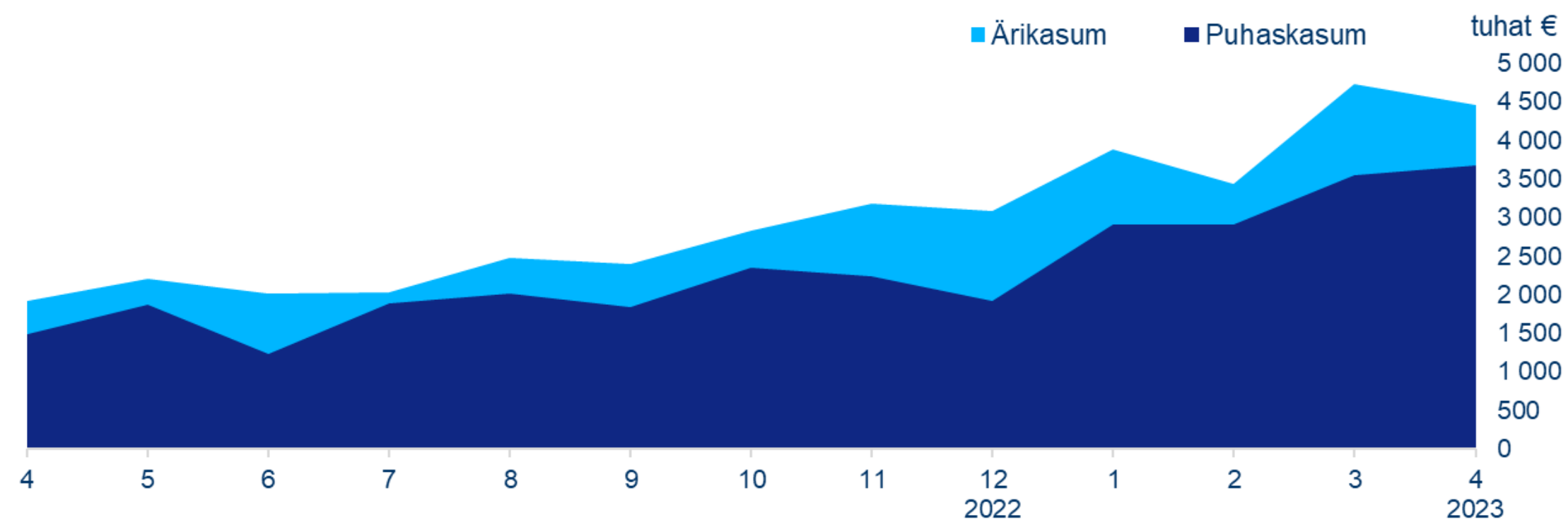
## Põhinäitajad võrdluses eelmise kuu ja aastaga

Coop Pank Grupp	Kuu		Aasta algusest (YTD)			
	04.23	03.23	04.23	04.22	Erinevus YoY	
<b>Netotulud (tuhat €)</b>	<b>7 224</b>	<b>7 315</b>	<b>26 885</b>	<b>15 514</b>	<b>+11 371</b>	<b>+73%</b>
Intressid	6 626	6 802	24 998	14 310	+10 688	+75%
Teenustasud	536	381	1 564	1 056	+508	+48%
Muud	61	132	322	148	+175	+118%
<b>Tegevuskulud</b>	<b>2 758</b>	<b>2 582</b>	<b>10 353</b>	<b>8 305</b>	<b>+2 048</b>	<b>+25%</b>
Personalikulud	1 580	1 513	6 122	4 652	+1 470	+32%
Muud kulud	1 178	1 069	4 232	3 653	+578	+16%
<b>Ärikasum</b>	<b>4 466</b>	<b>4 732</b>	<b>16 531</b>	<b>7 209</b>	<b>+9 323</b>	<b>+129%</b>
Finantsvarade allahindluse kulu	338	756	1 965	1 792	+173	+10%
<b>Kasum enne tulumaksu</b>	<b>4 128</b>	<b>3 976</b>	<b>14 566</b>	<b>5 417</b>	<b>+9 149</b>	<b>+169%</b>
Tulumaksukulu	447	421	1 511	426	+1 085	
<b>Puhaskasum</b>	<b>3 680</b>	<b>3 555</b>	<b>13 055</b>	<b>4 991</b>	<b>+8 064</b>	<b>+162%</b>
<b>Omakapitali tootlus (ROE)</b>	<b>28,1%</b>	<b>26,5%</b>	<b>25,6%</b>	<b>13,3%</b>	<b>+12,2pp</b>	
<b>Kulu ja tulu suhe (CIR)</b>	<b>38%</b>	<b>35%</b>	<b>39%</b>	<b>54%</b>	<b>-15,0pp</b>	
<b>Neto intressimarginaal (NIM)</b>	<b>4,7%</b>	<b>4,7%</b>	<b>4,4%</b>	<b>3,4%</b>	<b>+1,0pp</b>	
<b>Finantseerimiskulu</b>	<b>1,7%</b>	<b>1,5%</b>	<b>1,5%</b>	<b>0,5%</b>	<b>+0,9pp</b>	
<b>Panga klientide arv (tuhat)</b>	<b>157,6</b>	<b>155,2</b>	<b>157,6</b>	<b>125,4</b>	<b>+32,3</b>	<b>+26%</b>
Arveldavate klientide arv (tuhat)	70,2	69,2	70,2	55,0	+15,2	+28%
<b>Neto laenuportfell (mln €)</b>	<b>1 363</b>	<b>1 347</b>	<b>1 363</b>	<b>1 065</b>	<b>+298,5</b>	<b>+28%</b>
<b>Hoiused ja saadud laenud</b>	<b>1 515</b>	<b>1 513</b>	<b>1 515</b>	<b>1 167</b>	<b>+348,2</b>	<b>+30%</b>
<b>Omakapital</b>	<b>158</b>	<b>159</b>	<b>158</b>	<b>114</b>	<b>+43,8</b>	<b>+38%</b>

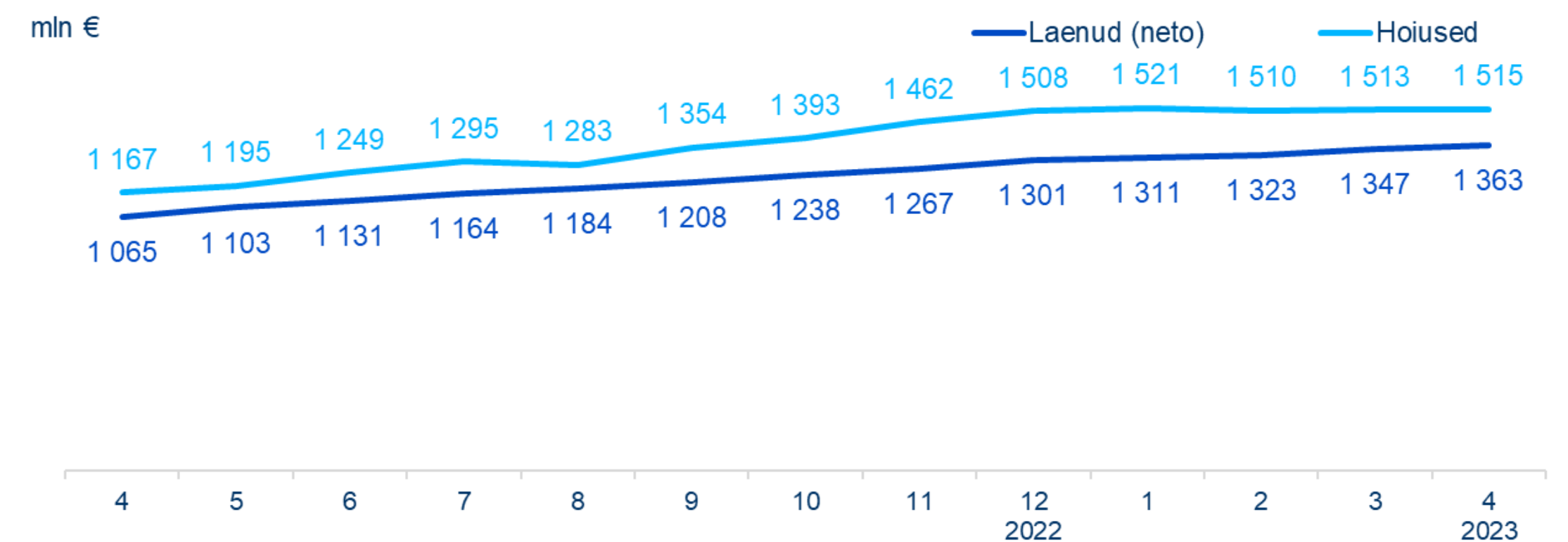
- Aprilli netotulud ja puhaskasum püsisid eelmise kuu tasemel vastavalt 7,2 mln euro ja 3,7 mln eurot.
- Omakapitali tootlus oli aprillis 28,1% ja kulu-tulu suhe 38%.
- Laenuportfelli kvaliteet püsib väga hea, aprilli täiendavate provisjonide maht jäi alla viimaste kuude keskmise taseme.
- Intressimäärad nii laenude kui hoiuste poolel jätkavad kasvu.
- Aprillis otsustas aktsionäride üldkoosolek maksta dividend 4,5 senti aktsia kohta (neto), väljamakse toimub mai kuus.
- Neto laenuportfell kasvas kuuga 17 mln euro võrra. Kodulaenud kasvasid 9 mln eurot, liising 3 mln eurot, tarbimisläänud 3 mln eurot ja ärilaenud 2 mln eurot. Võrreldes eelmise aasta märtsiga on laenuportfell kasvanud 28%.
- Hoiuste maht kasvas märtsis 2 mln euro võrra. Äriklientide hoiused kasvasid 9 mln eurot, eraklientide hoiused kasvasid 2 mln eurot. Välishoiuste maht langes 9 mln euro võrra. Võrreldes eelmise aasta veebruariga on hoiuste maht kasvanud 30%.
- Panga klientide arv suurenes kuuga 2 400 võrra, arveldavate klientide arv suurenes 900 võrra.

# Ärimahud ja kasumlikkus viimased 13 kuud

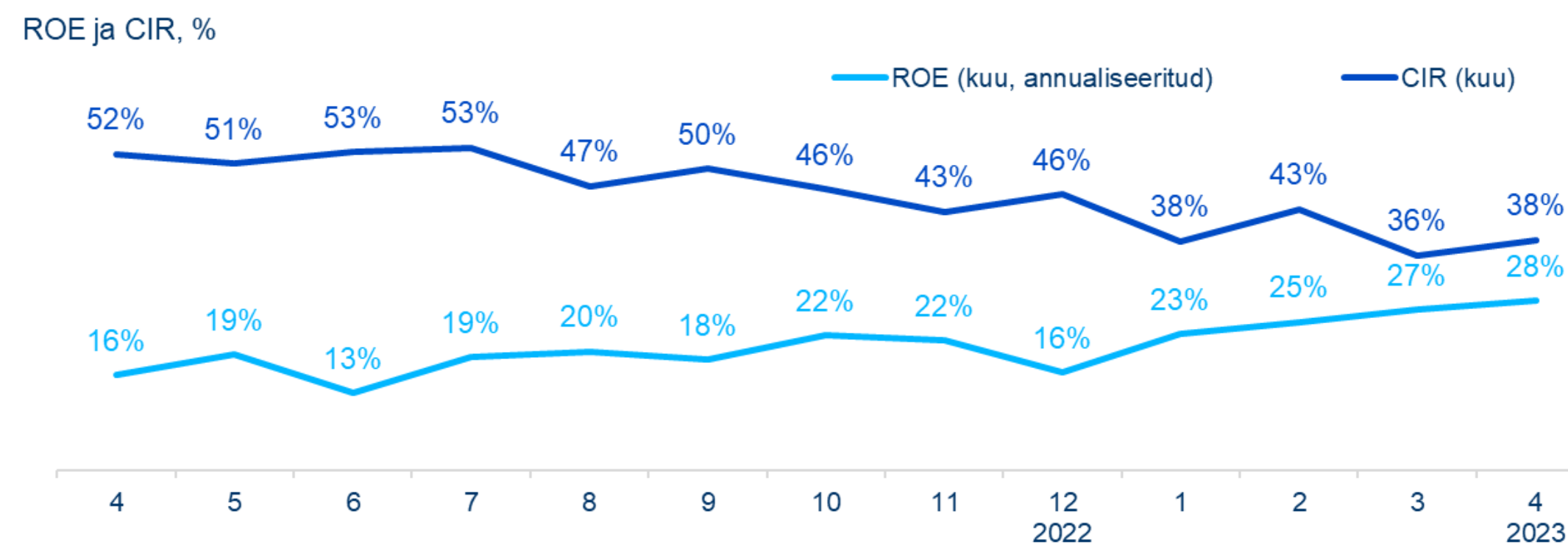
## Kasum kuude lõikes



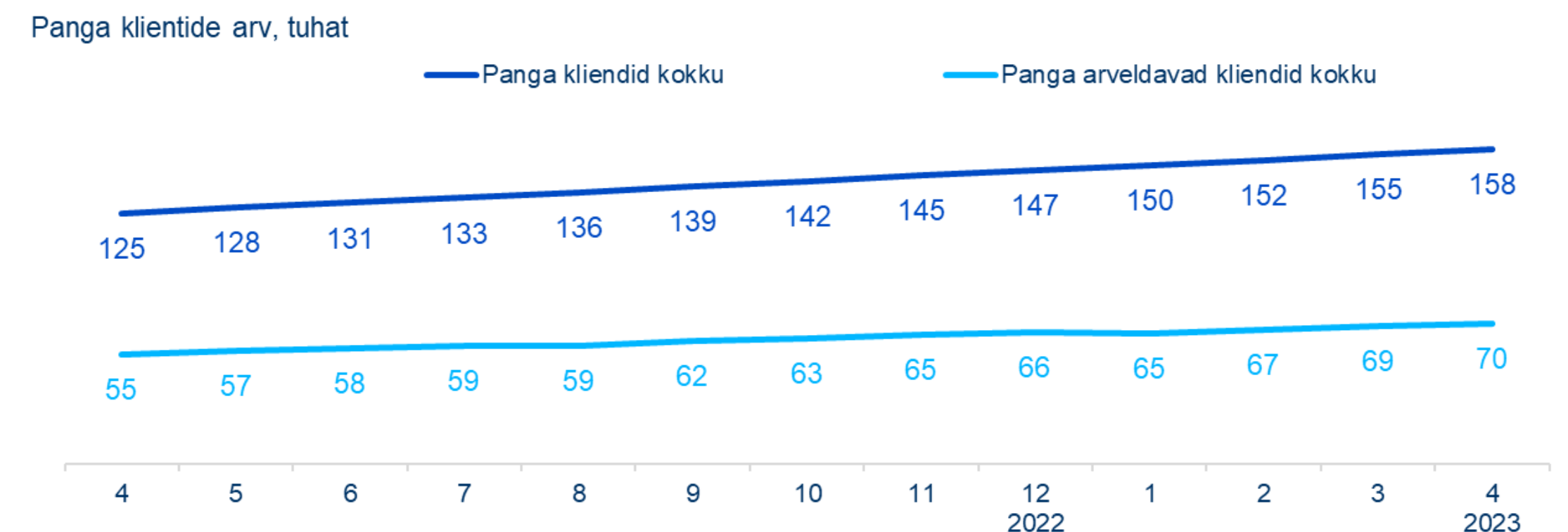
## Laenud ja hoised



## Kasumlikkus



## Panga klientide arv\*



\* Panga klient – vähemalt ühte avatud arvelduskontot omav klient.  
Arveldav klient – panga klient, kes on teinud 60 päeva jooksul vähemalt 4 tehingut