

Coop Pank Grupp

August 2023 auditeerimata tulemuste kokkuvõte

11.09.2023

August: Ajaloo suurim kuukasum – 4,1 milj eurot

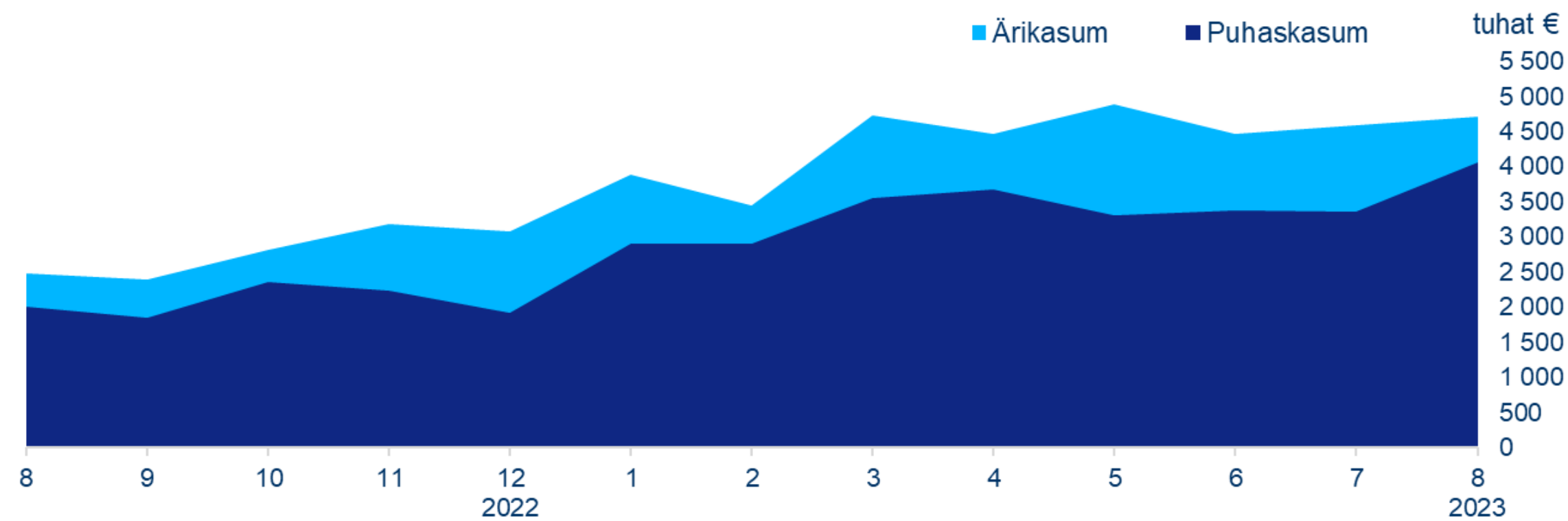
Põhinäitajad võrdluses eelmise kuu ja aastaga

| Coop Pank Grupp | Kuu | | Aasta algusest (YTD) | | | |
|--|--------------|--------------|----------------------|---------------|----------------|--------------|
| | 08.23 | 07.23 | 08.23 | 08.22 | Erinevus YoY | |
| Netotulud (tuhat €) | 7 734 | 7 543 | 57 328 | 33 301 | +24 027 | +72% |
| Intressid | 7 274 | 7 140 | 53 830 | 30 559 | +23 271 | +76% |
| Teenustasud | 410 | 360 | 2 981 | 2 322 | +659 | +28% |
| Muud | 50 | 43 | 517 | 420 | +97 | +23% |
| Tegevuskulud | 3 022 | 2 960 | 22 143 | 17 345 | +4 798 | +28% |
| Personalikulud | 1 736 | 1 830 | 13 008 | 9 964 | +3 044 | +31% |
| Muud kulud | 1 286 | 1 130 | 9 135 | 7 381 | +1 754 | +24% |
| Ärikasum | 4 712 | 4 582 | 35 185 | 15 956 | +19 229 | +121% |
| Finantsvarade allahindluse kulu | 133 | 803 | 4 795 | 2 950 | +1 845 | +63% |
| Kasum enne tulumaksu | 4 579 | 3 779 | 30 390 | 13 006 | +17 384 | +134% |
| Tulumaksukulu | 510 | 425 | 3 225 | 1 017 | +2 209 | |
| Puhaskasum | 4 069 | 3 354 | 27 164 | 11 989 | +15 175 | +127% |
| Omakapitali tootlus (ROE) | 27,9% | 23,5% | 25,3% | 15,5% | +9,8pp | |
| Kulu ja tulu suhe (CIR) | 39% | 39% | 39% | 52% | -13,5pp | |
| Neto intressimarginaal (NIM) | 4,4% | 4,3% | 4,4% | 3,4% | +1,0pp | |
| Finantseerimiskulu | 2,7% | 2,5% | 1,9% | 0,6% | +1,3pp | |
| Panga klientide arv (tuhat) | 172,4 | 169,9 | 172,4 | 136,1 | +36,3 | +27% |
| Arveldavate klientide arv (tuhat) | 74,9 | 77,4 | 74,9 | 59,8 | +15,0 | +25% |
| Neto laenuportfell (mln €) | 1 492 | 1 483 | 1 492 | 1 184 | +308,0 | +26% |
| Hoiused ja saadud laenud | 1 722 | 1 777 | 1 722 | 1 283 | +439,5 | +34% |
| Omakapital | 173 | 169 | 173 | 121 | +51,6 | +43% |

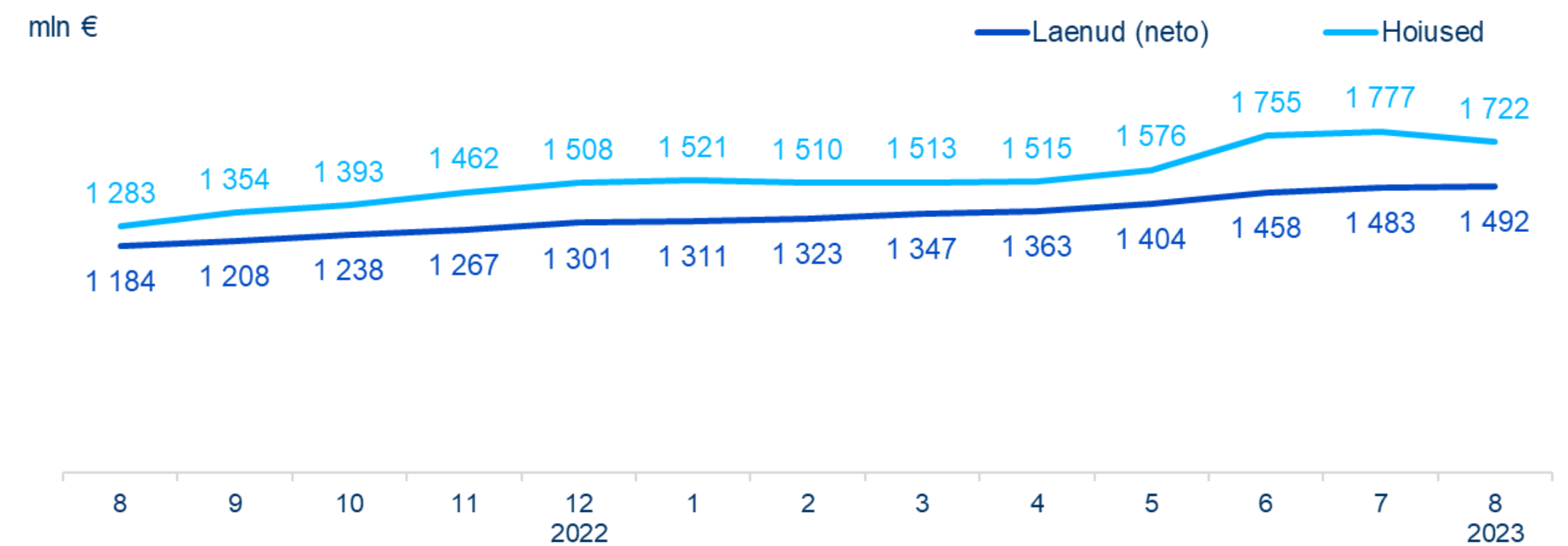
- Augusti netotulud olid 7,7 mln eurot ja puhaskasum ajaloo kõrgeimal tasemel - 4,1 mln eurot.
- Omakapitali tootlus oli augustis 27,9% ja kulu-tulu suhe 39%.
- Laenuportfelli kvaliteet püsib hea.
- Neto laenuportfell kasvas kuuga 9 mln euro võrra. Äri-laenu kasvasid 6 mln eurot, kodulaenu 4 mln eurot, liisingu portfelli vähenes 1 mln eurot ja tarbimislenu portfelli püsis stabiilsena. Võrreldes eelmise aasta augustiga on laenuportfell kasvanud 26%.
- Hoiuste maht augustis kahanes 54 mln euro võrra sh eraklientide hoiused kasvasid 1 mln eurot, äriklientide hoiused vähenesid 56 mln eurot. Välishoiuste maht kasvas vähem kui 1 mln euro võrra. Võrreldes eelmise aasta augustiga on hoiuste maht kasvanud 34%.
- Panga klientide arv suurenes kuuga 2 600 võrra, aktiivselt arveldavate klientide arv vähenes 2 500 võrra.

Ärimahud ja kasumlikkus viimased 13 kuud

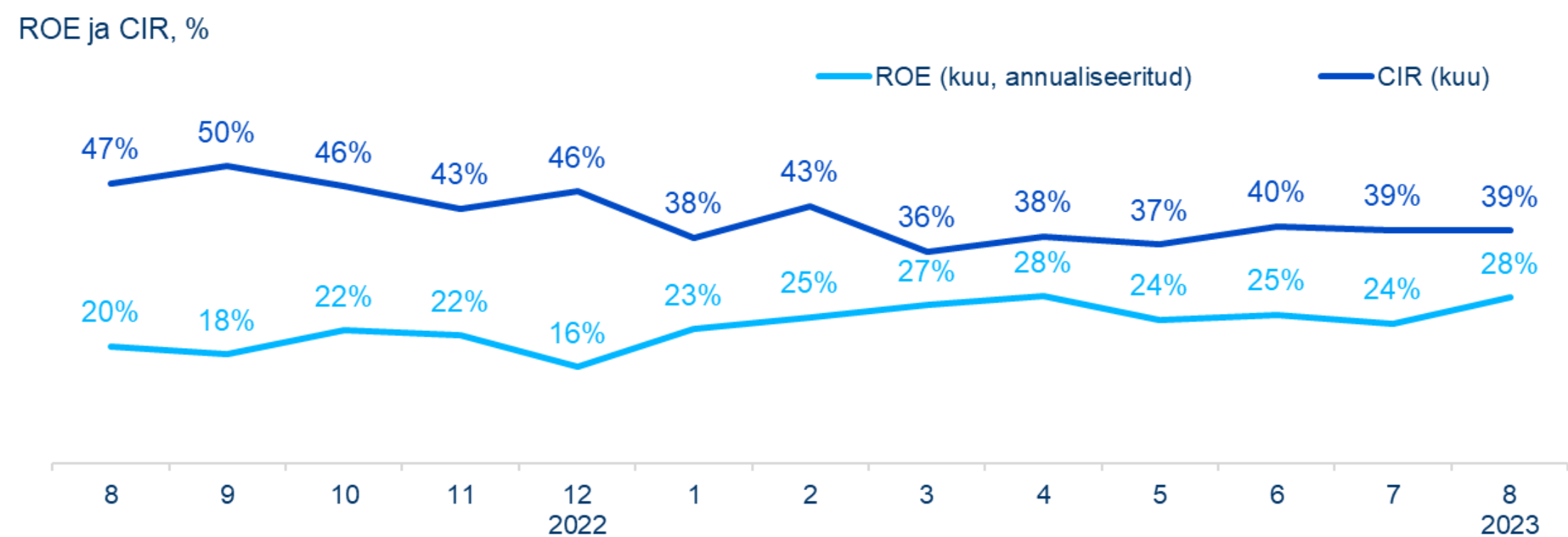
Kasum kuude lõikes



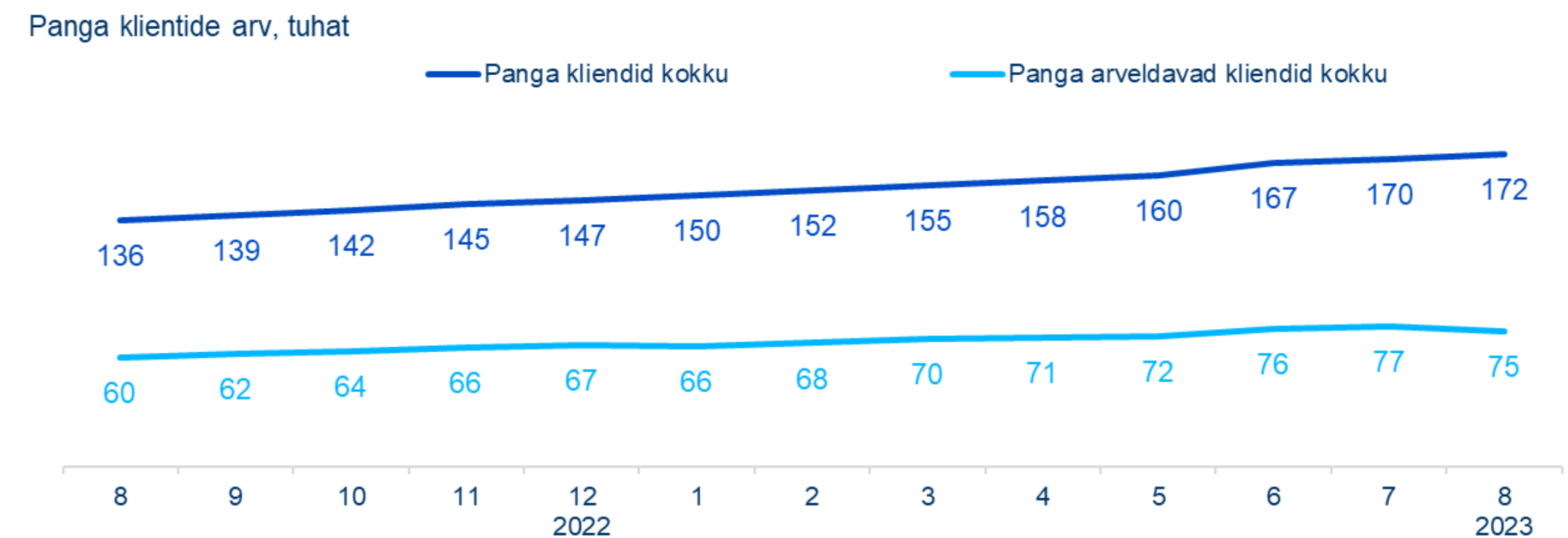
Laenud ja hoised



Kasumlikkus



Panga klientide arv*



* Panga klient – vähemalt ühte avatud arvelduskontot omav klient.
Arveldav klient – panga klient, kes on teinud 60 päeva jooksul vähemalt 4 tehingut