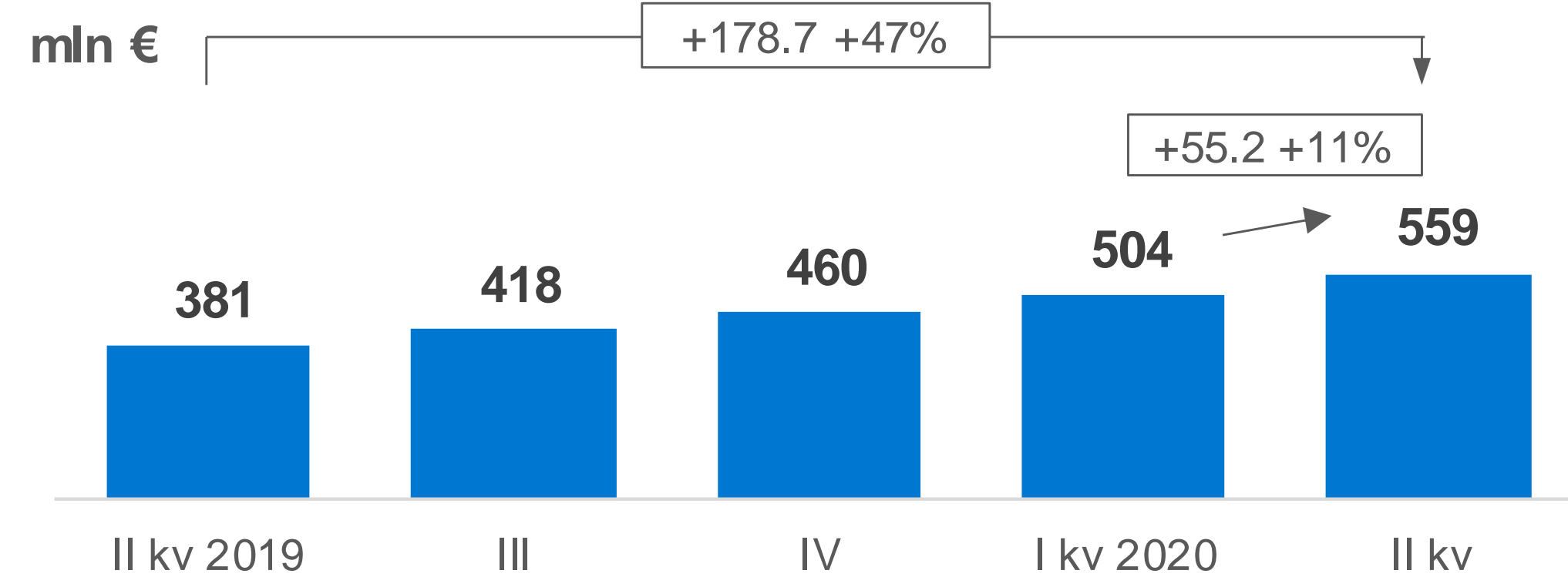




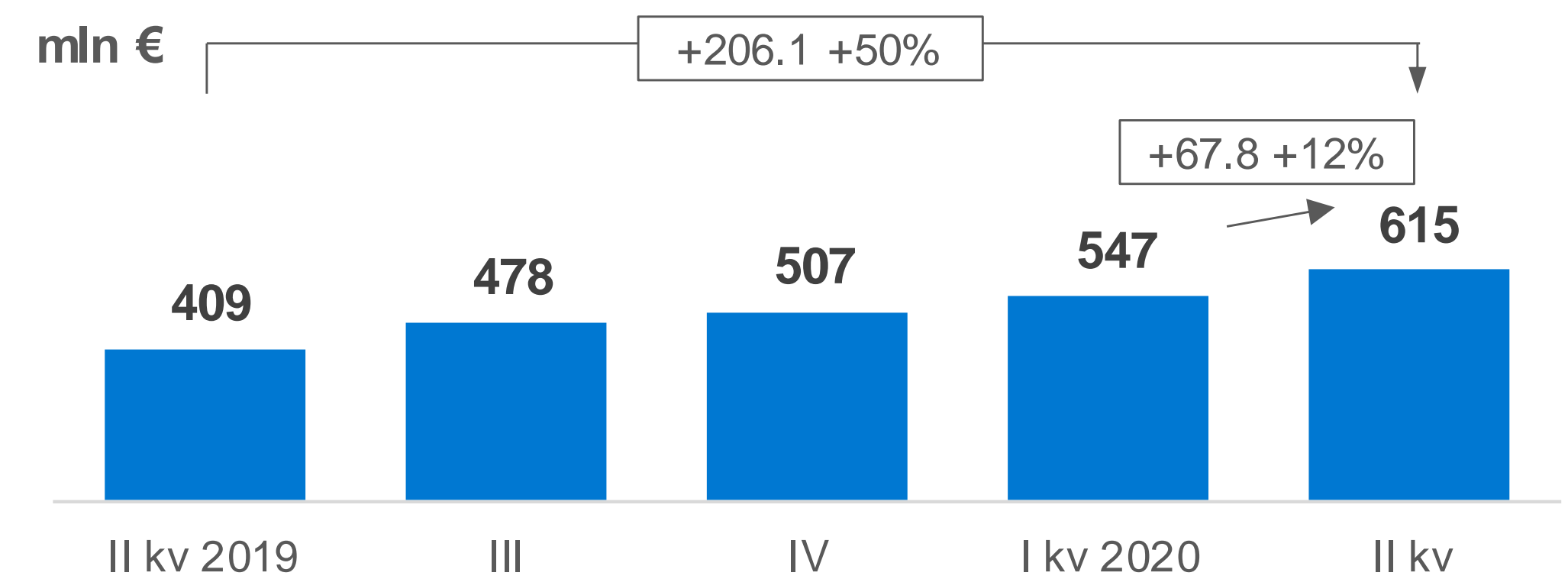
Coop Pank Grupp 2020 II kvartali auditeerimata tulemused

21.07.2020

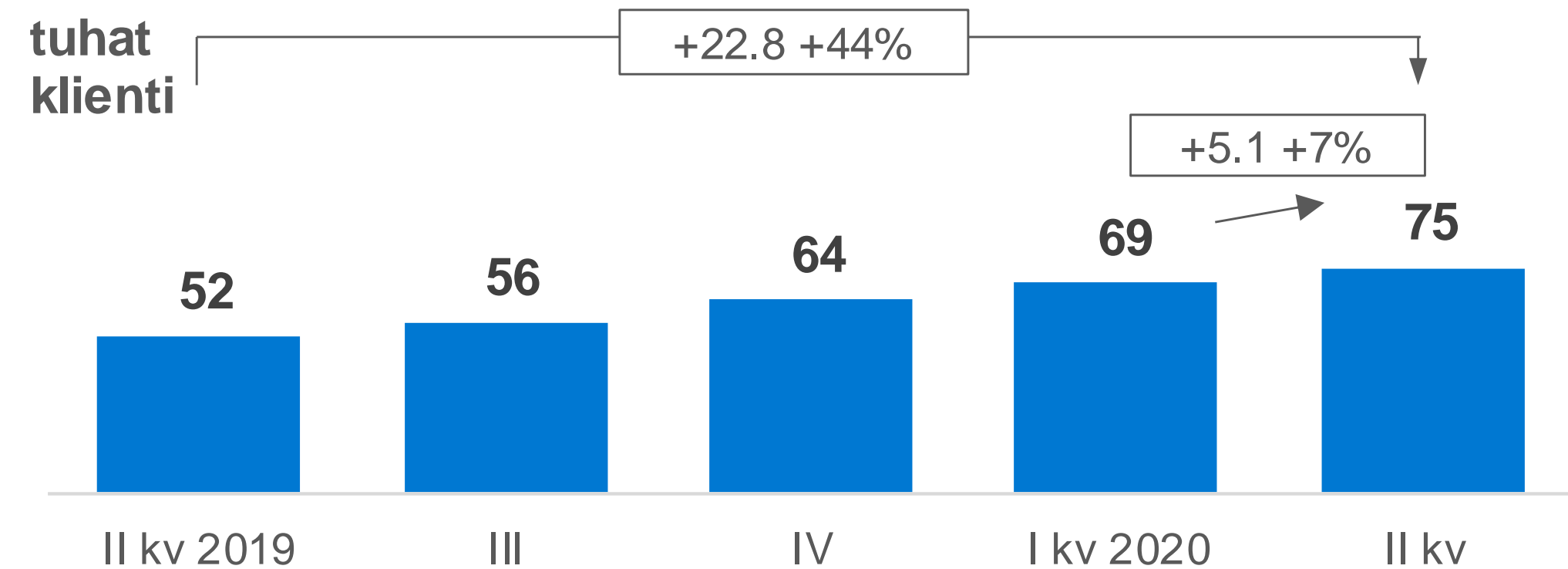
Laenud



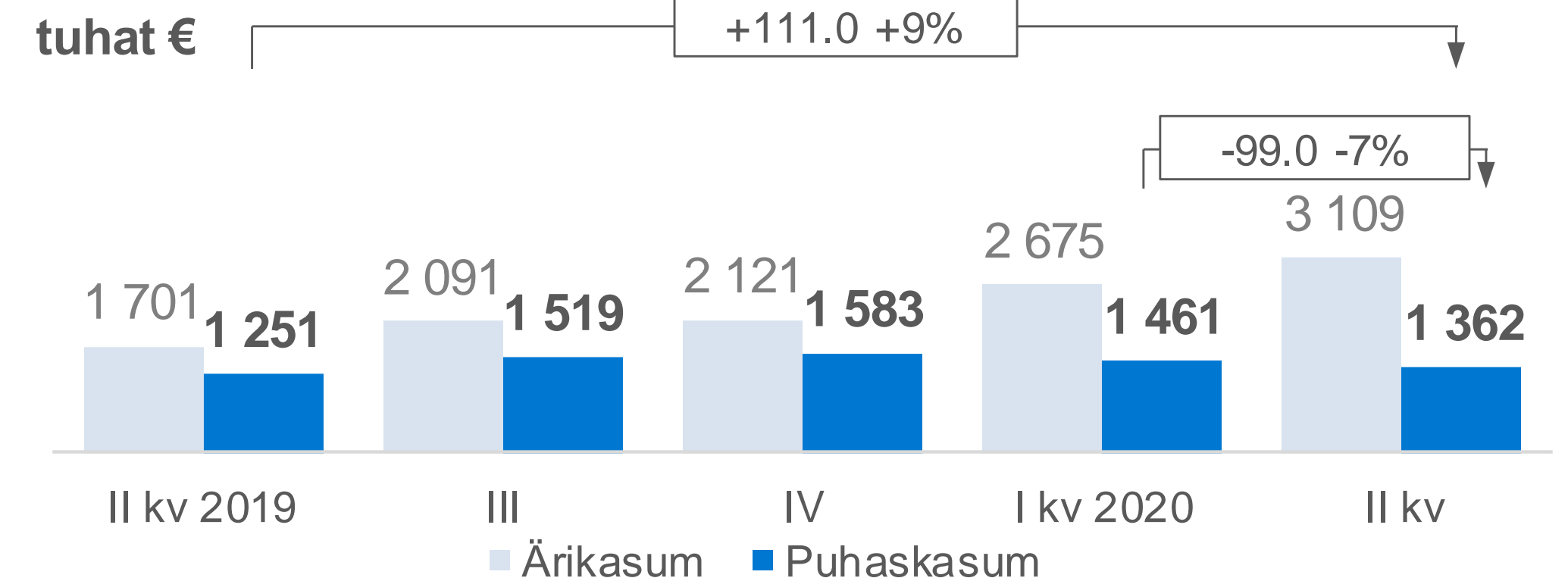
Hoiused



Igapäevapanganduse kliendid



Ärikasum ja puhaskasum



Muutus kajastab puhaskasumi erinevust

2020 II kvartali tulemused - kvartaalne muutus

Põhinäitajad võrdluses eelmise kvartaliga

	II kv 2020	I kv 2020	Kvartaalne muutus	
Netotulud kokku (tuhat €)	7 464	7 117	+347	+5%
intressid	6 852	6 358	+494	+8%
teenustasud	477	521	-44	-8%
muud	135	238	-103	-43%
Tegevuskulud kokku	-4 355	-4 442	+87	-2%
Ärikasum	3 109	2 675	+434	+16%
Finantsvarade allahindluse kulu	-1 721	-1 214	-507	+42%
Kasum enne tulumaksu	1 388	1 461	-73	-5%
Tulumaksukulu	-26	0	-26	-
Puhaskasum	1 362	1 461	-99	-7%
Neto laenuportfell (mln €)	559	504	+55	+11%
Hoiused	615	547	+68	+12%
Omakapital	92	90	+2	+2%
ROE	6.0%	6.5%	-0.6%	
Neto intressimarginaal (NIM)	4.1%	4.1%	-0.1%	
Finantseerimiskulu	1.0%	1.0%	-0.0%	
Kulu / tulu suhe (CIR)	58%	62%	-4.1%	
Kapitali adekvaatsus	20.8%	21.9%	-1.0%	

- Tulud +5%
 - Neto intressitulud kasvasid +0.5 mln € seoses suurema laenuportfelliga (+55 mln €)
 - Teenustasude vähenemine seoses ajutiselt langenud klientide aktiivsusega
- Tegevuskulud -2%
 - Kulukärped võimaliku kriisi valguses
- Ärikasum +16%
- Finantsvarade allahindluse kulu 1.7 mln €
 - Sellest 0.7 mln € täiendavad allahindlused kriisist tulenevate võimalike laenukahjumite katteks
- Puhaskasum -7% (mõjutatud allahindlustest)

2020 II kvartali tulemused – aastane muutus

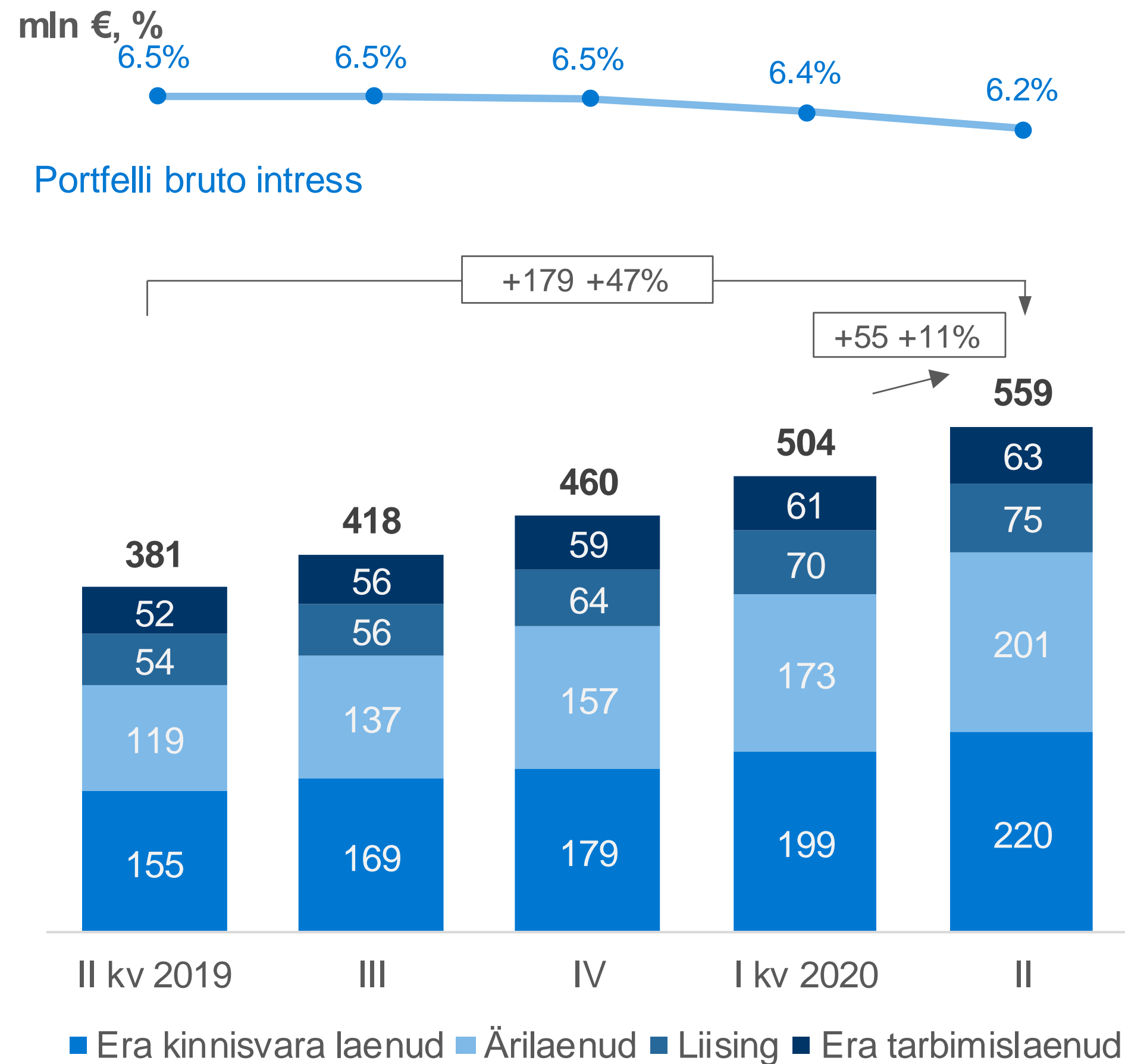
Põhinäitajad võrdluses eelmise aasta sama kvartaliga

	II kv 2020	II kv 2019	Aastane muutus	
Netotulud kokku (tuhat €)	7 464	5 622	+1 842	+33%
intressid	6 852	4 939	+1 913	+39%
teenustasud	477	606	-129	-21%
muud	135	77	+58	+75%
Tegevuskulud kokku	-4 355	-3 921	-434	+11%
Ärikasum	3 109	1 701	+1 408	+83%
Finantsvarade allahindluse kulu	-1 721	-448	-1 273	+284%
Kasum enne tulumaksu	1 388	1 253	+135	+11%
Tulumaksukulu	-26	-2	-24	+1200%
Puhaskasum	1 362	1 251	+111	+9%
Neto laenuportfell (mln €)	559	381	+179	+47%
Hoiused	615	409	+206	+50%
Omakapital	92	56	+36	+65%
ROE	6.0%	9.4%	-3.5%	
Neto intressimarginaal (NIM)	4.1%	4.3%	-0.2%	
Finantseerimiskulu	1.0%	1.0%	-0.1%	
Kulu / tulu suhe (CIR)	58%	70%	-11.4%	
Kapitali adekvaatsus	20.8%	18.4%	+2.5%	

- Tulud +33%
 - Neto intressitulud kasvasid +1.8 mln € seoses suurema laenuportfelliga
 - Teenustasude langus seoses mitteresidentide ärist väljumisega
- Tegevuskulud +11%
 - Personalikulu ja IT kulu kasv
- Ärikasum +83%
- Finantsvarade allahindluse kulu +1.3 mln €
 - Sellest 0.7 mln € täiendavad allahindlused kriisist tulenevate võimalike laenukahjumite katteks
- Puhaskasum +9%

Laenuportfellid kasvasid kõigis äriühinides

Neto laenuportfell

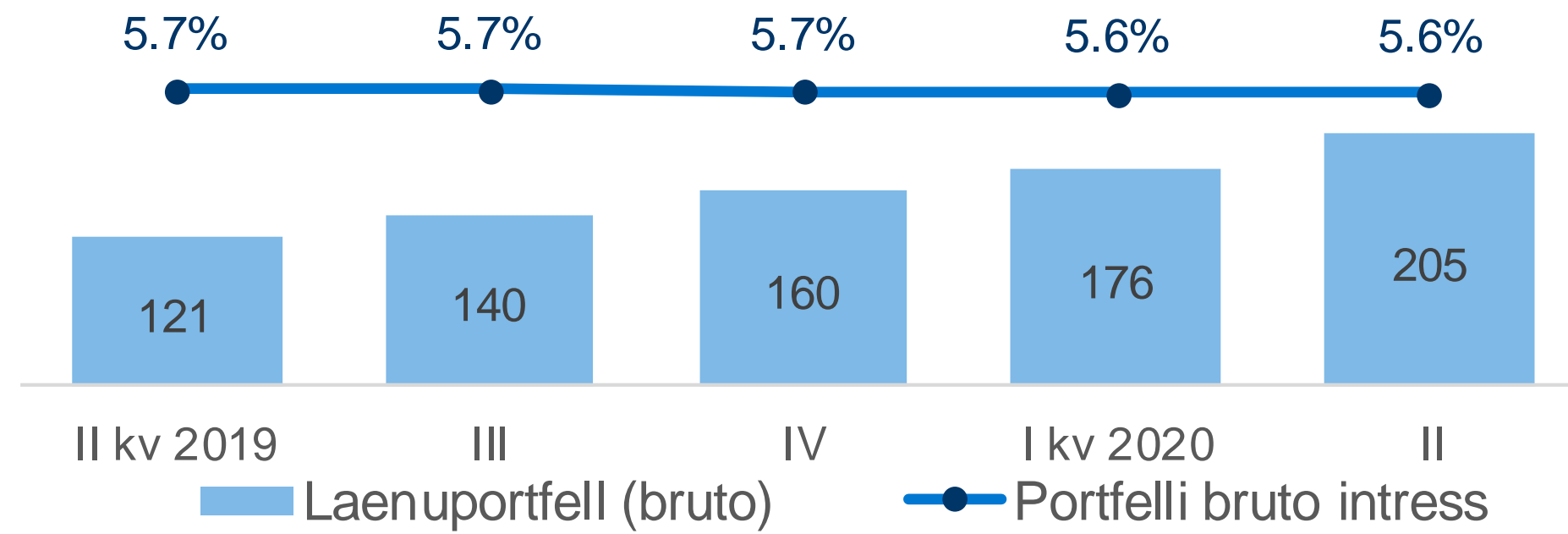


- Laenuportfell kasvas kvartaliga 55 mln € ehk 11% (I kv kasv +44 mln €)
 - Ärilaenud +28 mln € (+16%)
 - Erakliendi kinnisvara laenud +20 mln € (+10%)
 - Liising +5 mln € (+7%)
 - Tarbimisfinantseerimine +2 mln € (+3%)
-
- Portfelli intressitootlus on langenud 6.2% peale

Laenuportfelli intressitootlus äriiinide lõikes

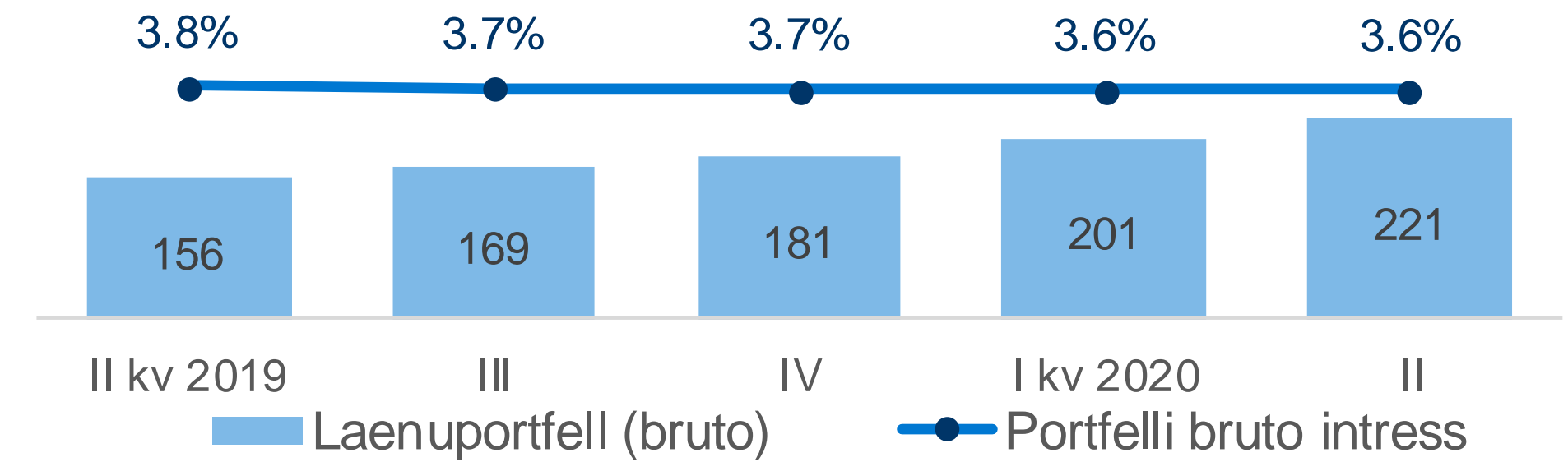
Äri-laenud

mln €, %



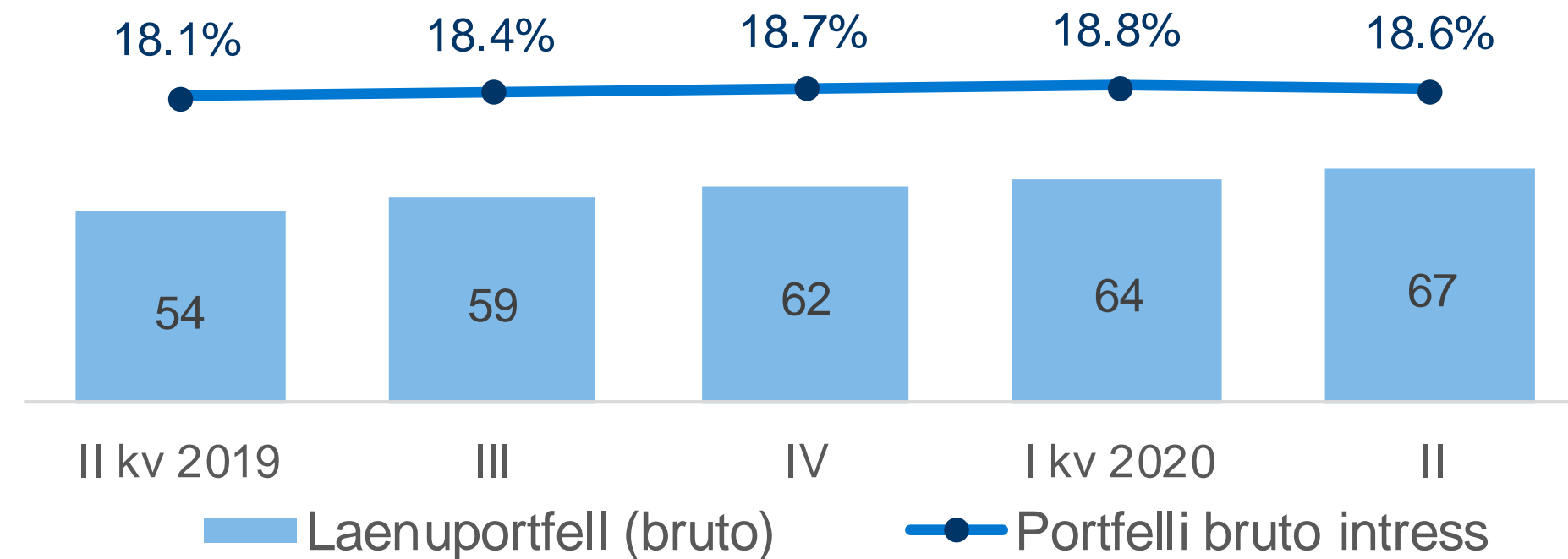
Era kinnisvaralaenud

mln €, %



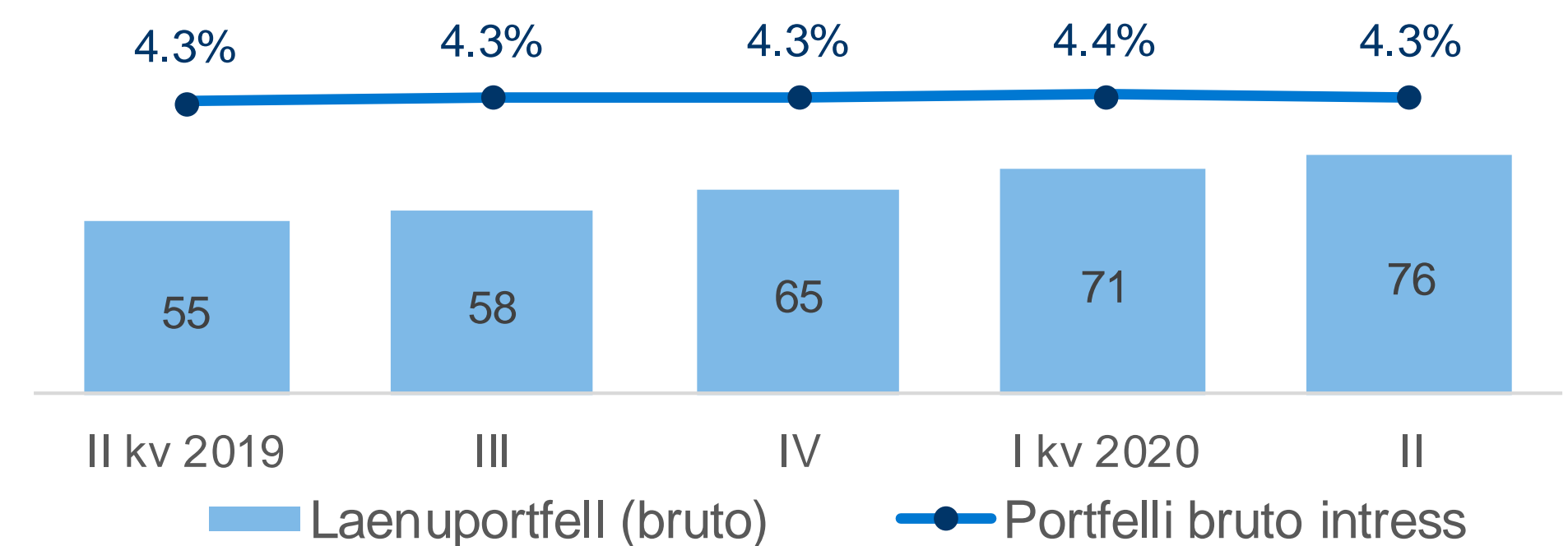
Era tarbimisläänud

mln €, %



Liising

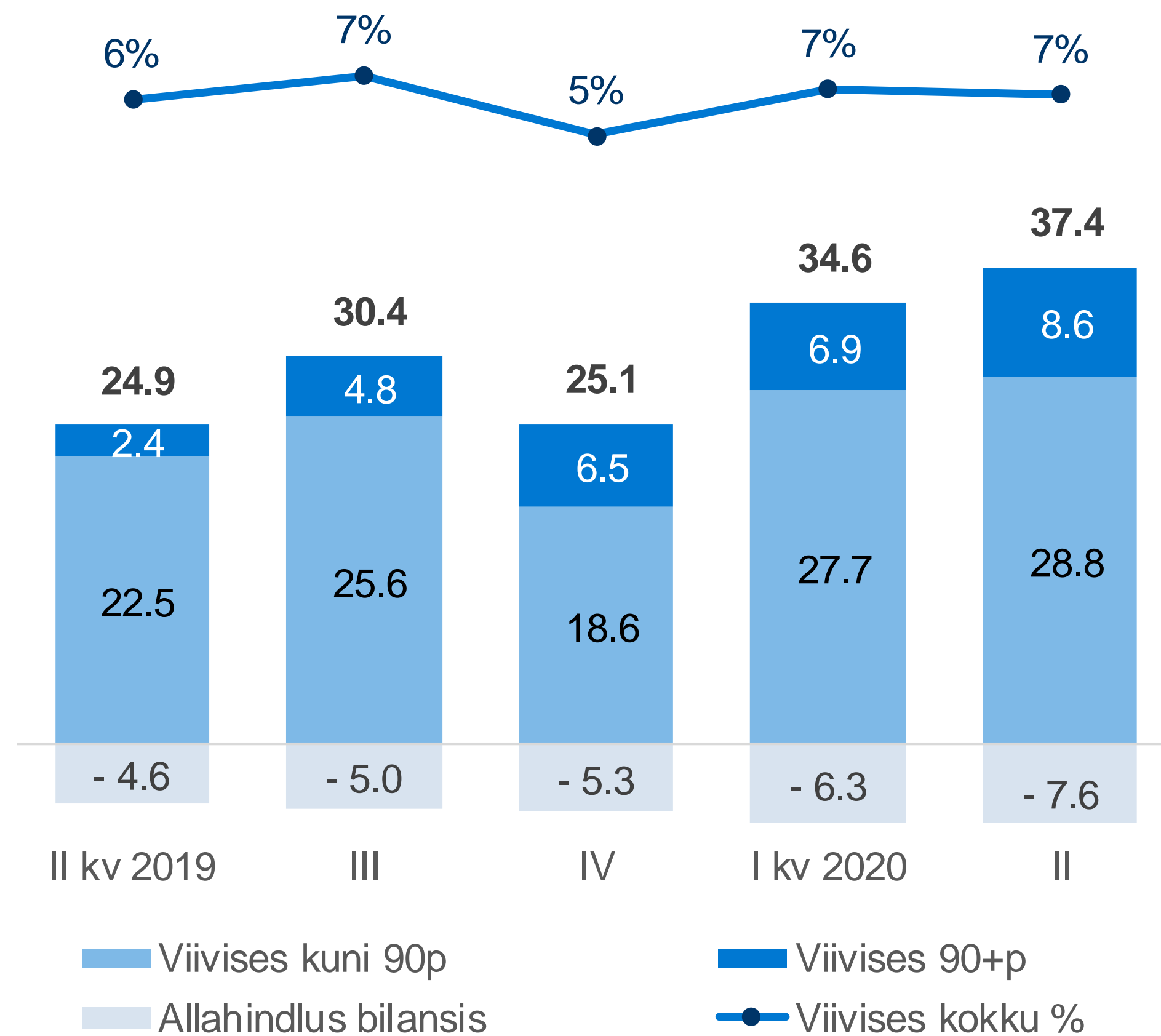
mln €, %



Maksepuhkused tõid täiendavaid laenuprovisjone

Viivises lepingute osakaal ning allahindlus bilansis

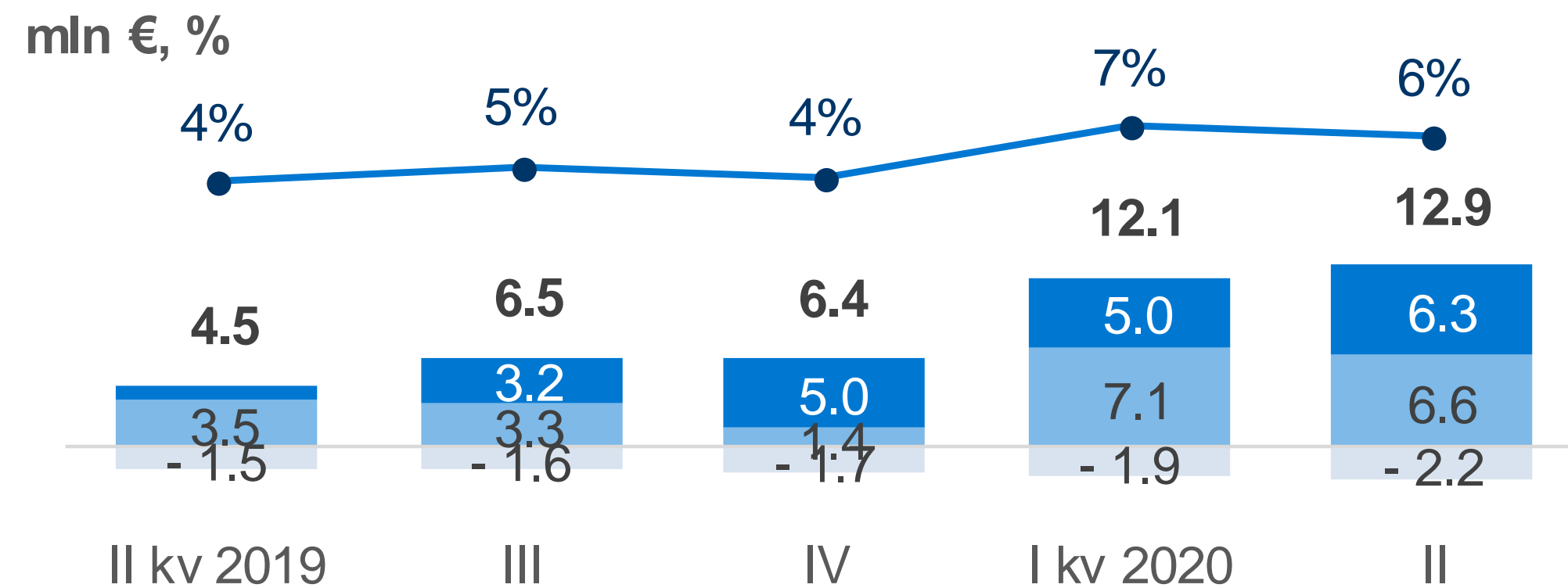
mln €, %



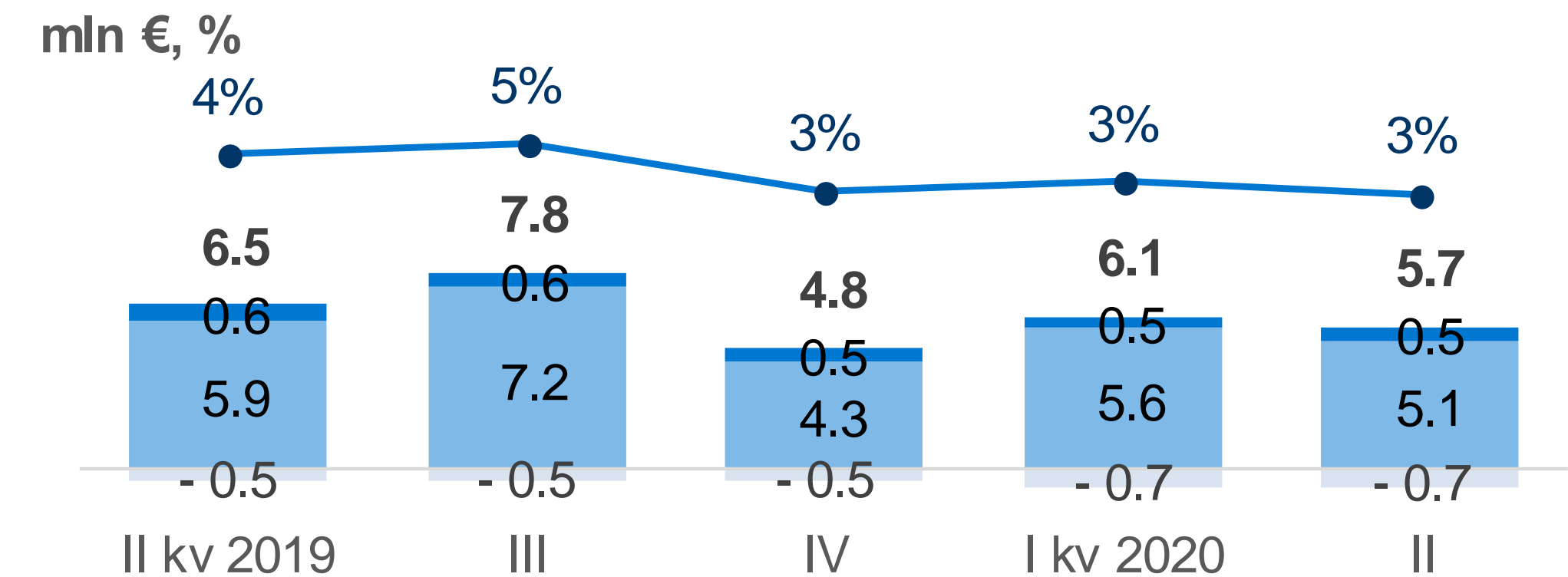
- Viivises laenuportfell püsib 7% juures
- Maksepuhkusel on 70 mln € laenuportfelist
- Tulenevalt koroonaviiruse mõjudest majanduskeskkonnale tehti I poolaastal kokku täiendavaid allahindlusi 1.1 mln €
- Krediidiriski kulumäär 2020 II kvartalis 1.2% (2020 I kvartalis 1%, 2019 IV kvartalis 0.5%)

Laenuportfelli kvaliteet äriliinide lõikes

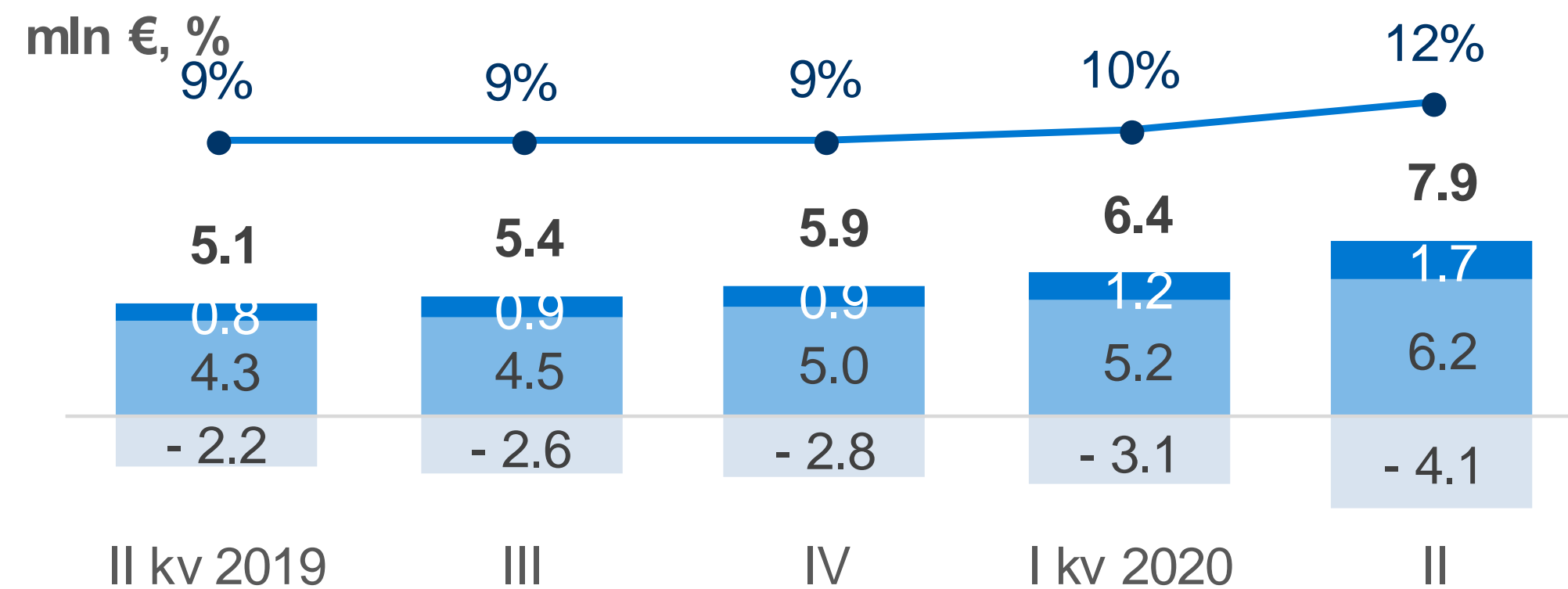
Äri-laenud



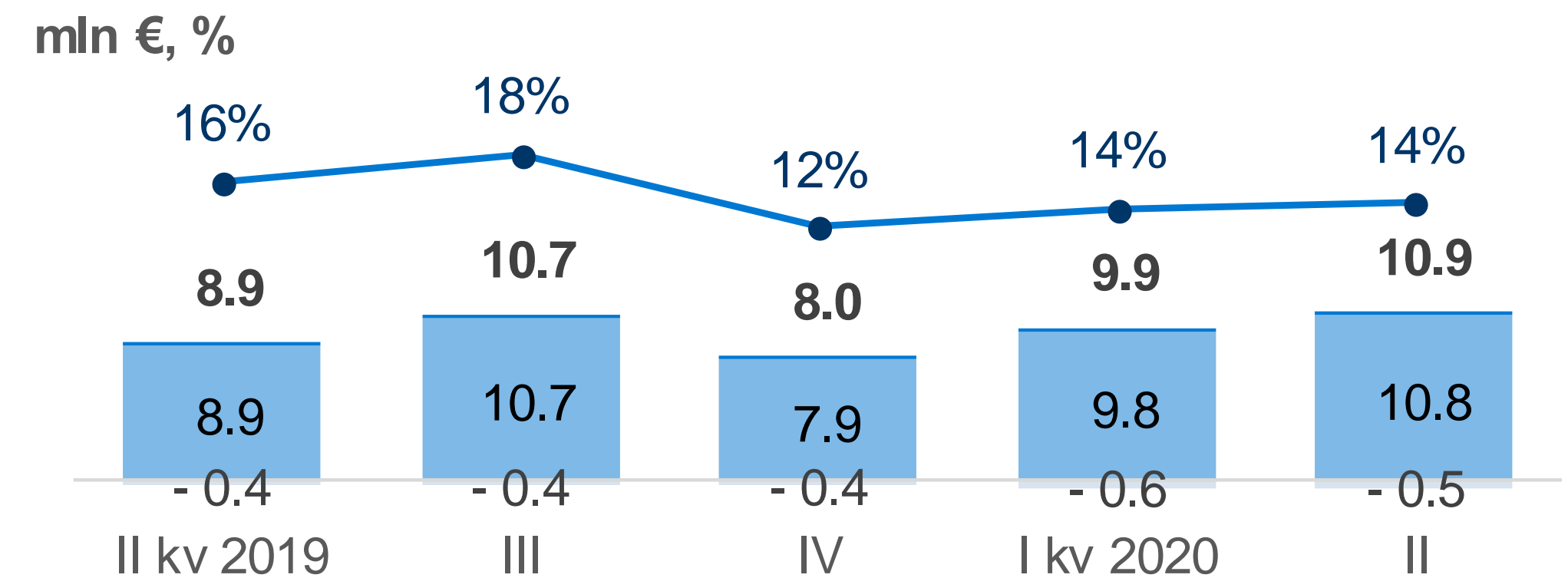
Era kinnisvaralaenud



Era tarbimislaenud



Liising



Graafikutele viivises lepingute jääk; bilansiline laenu allahindlus; viivises lepingute osakaal kogu (bruto) laenuportfelist

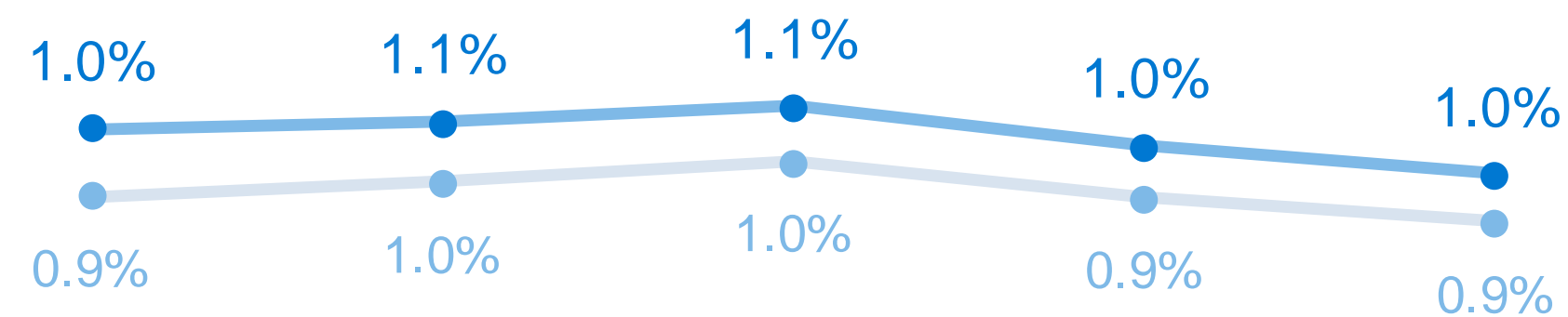
■ Viivises 90+p
■ Viivises kuni 90p
■ Allahindlus bilansis
● Viivises kokku %

Hoiuste maht on kasvanud, kulu langenud

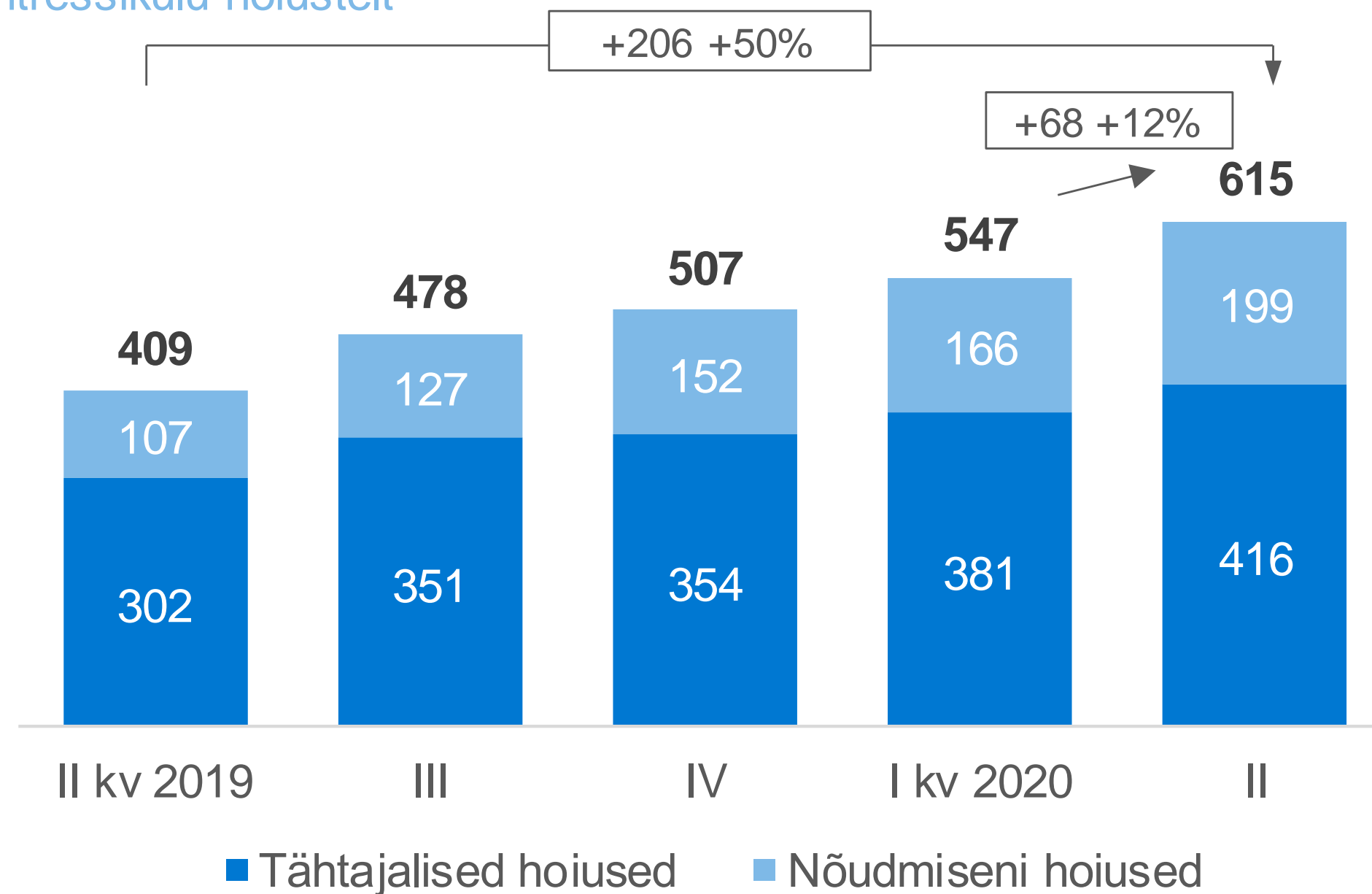
Hoiused

mln €

Finantseerimiskulu kokku



Intressikulu hoiustelt



- Hoiused kasvasid 68 mln € ehk 12% (2020 I kv 41 mln €)
- Nõudmiseni hoiused +33 mln € (+20%)
 - +23 mln € äriklientidelt
 - +10 mln € eraklientidelt
- Tähtajalised hoiused +35 mln € (+9%)
 - +31 mln € Raisini platvormi kaudu
 - +3 mln € äriklientidelt
 - +1 mln € eraklientidelt
- Nõudmiseni hoiuste osa kõikidest hoiustest on kvartalite lõikes kasvanud: 32% II kv 2020 (30% I kv 2020, 26% II kv 2019)
- Finantseerimiskulu (1.0%) on kergelt langeva trendiga (soodsam intressitase Raisin platvormil)

Klientide arv ja turuosa kasvab

Turuosa ja panga klientide arv

turuosa %

Hoiuste turuosa

2.2%

2.5%

2.6%

2.7%

2.7%

1.9%

2.1%

2.3%

2.5%

2.7%

Laenude turuosa

tuhat klienti

+22.8 +44%

+5.1 +7%

52

56

64

69

75

II kv 2019

III

IV

I kv 2020

II

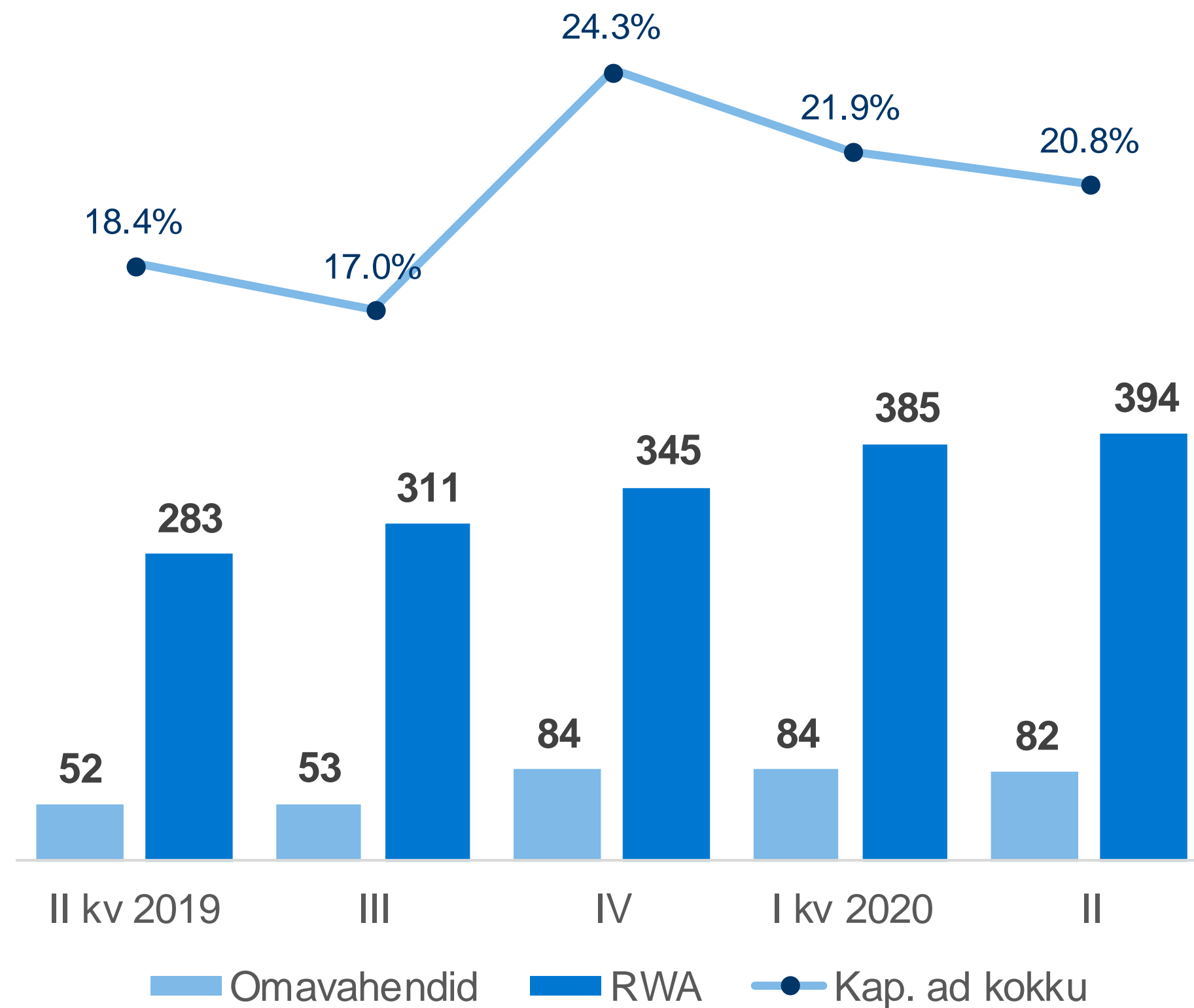
- I kvartalis lisandus 5 100 uut arvelduskontoga klienti (2020 I kv +5600)
 - +4 600 eraklienti
 - +500 äriklienti
- Panga turuosad muutusid II kvartalis*
 - Laenude turuosa 2.5% => 2.7%
 - Hoiuste turuosa 2.7% => 2.7%

*2020 II kvartali turuosa allikas turu statistika mai seisuga

Kapitalibaas toetab kasvueesmärke

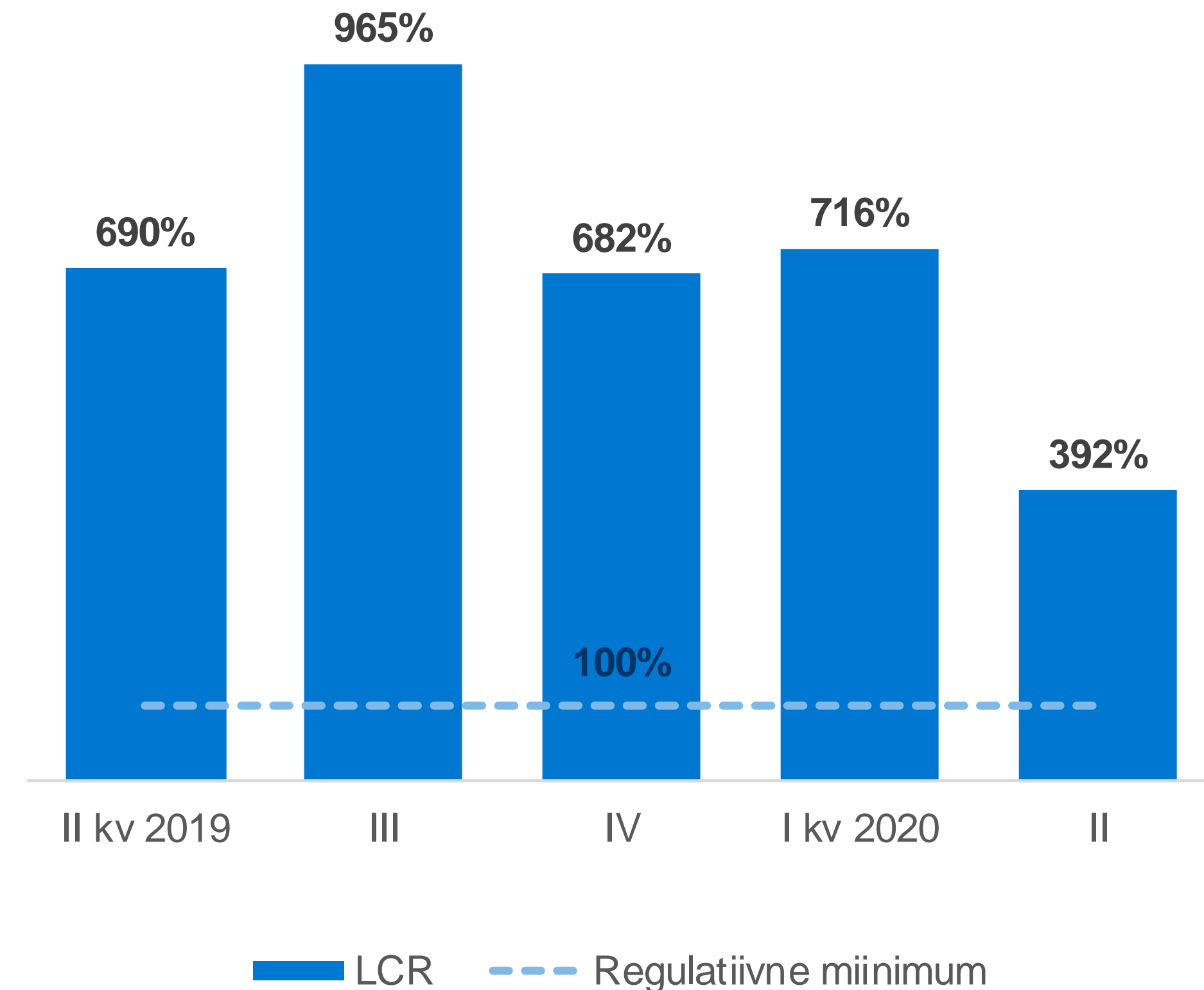
Kapitaliseeritus kvartalite lõikes

mln €, %



Likviidsuskatte kordaja (LCR)

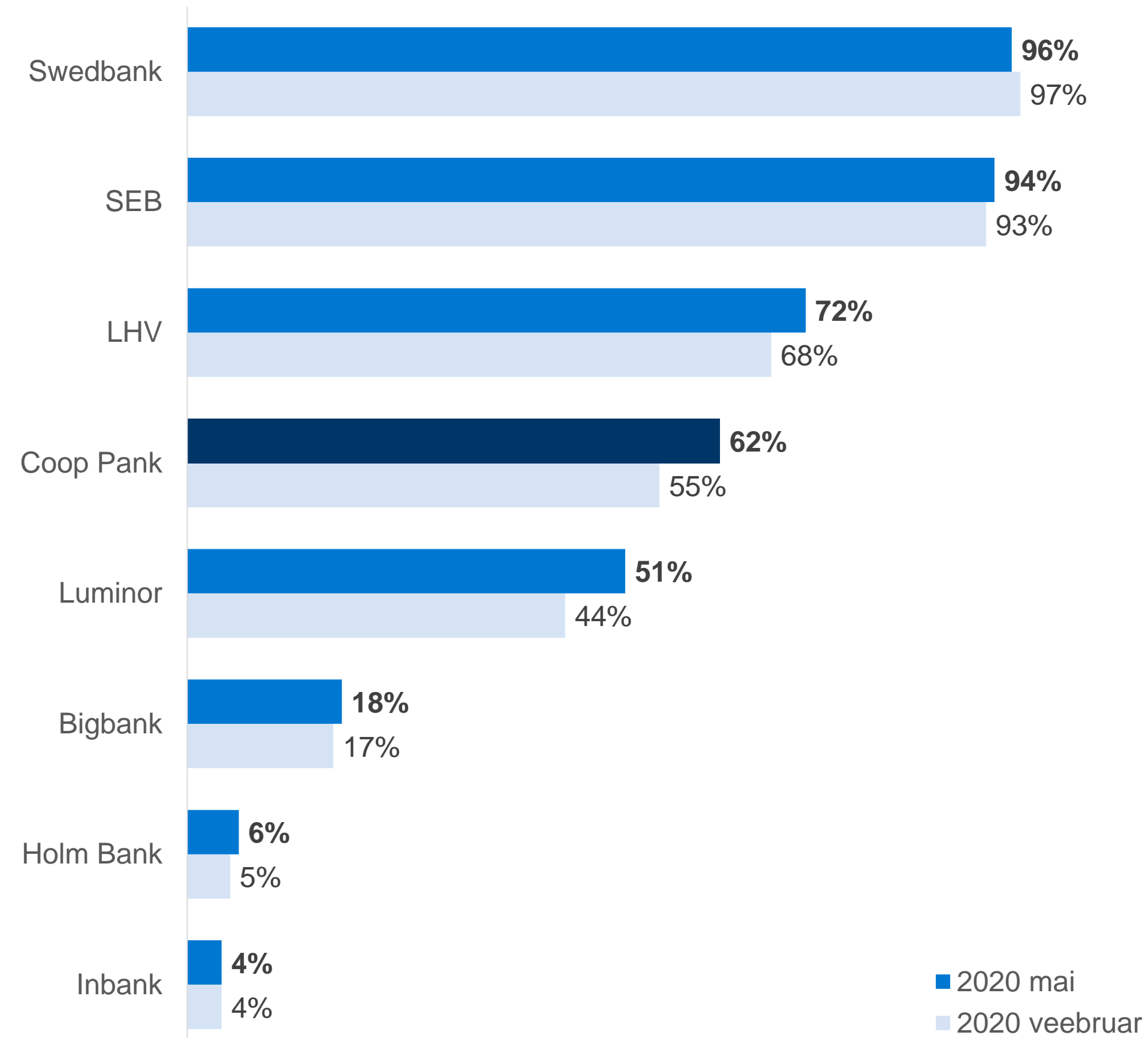
%



Omavahendite vähenemine on tingitud jooksvatest allahindluskuludest, mis tuleb maha arvata kuni vahekasumi auditeerimiseni

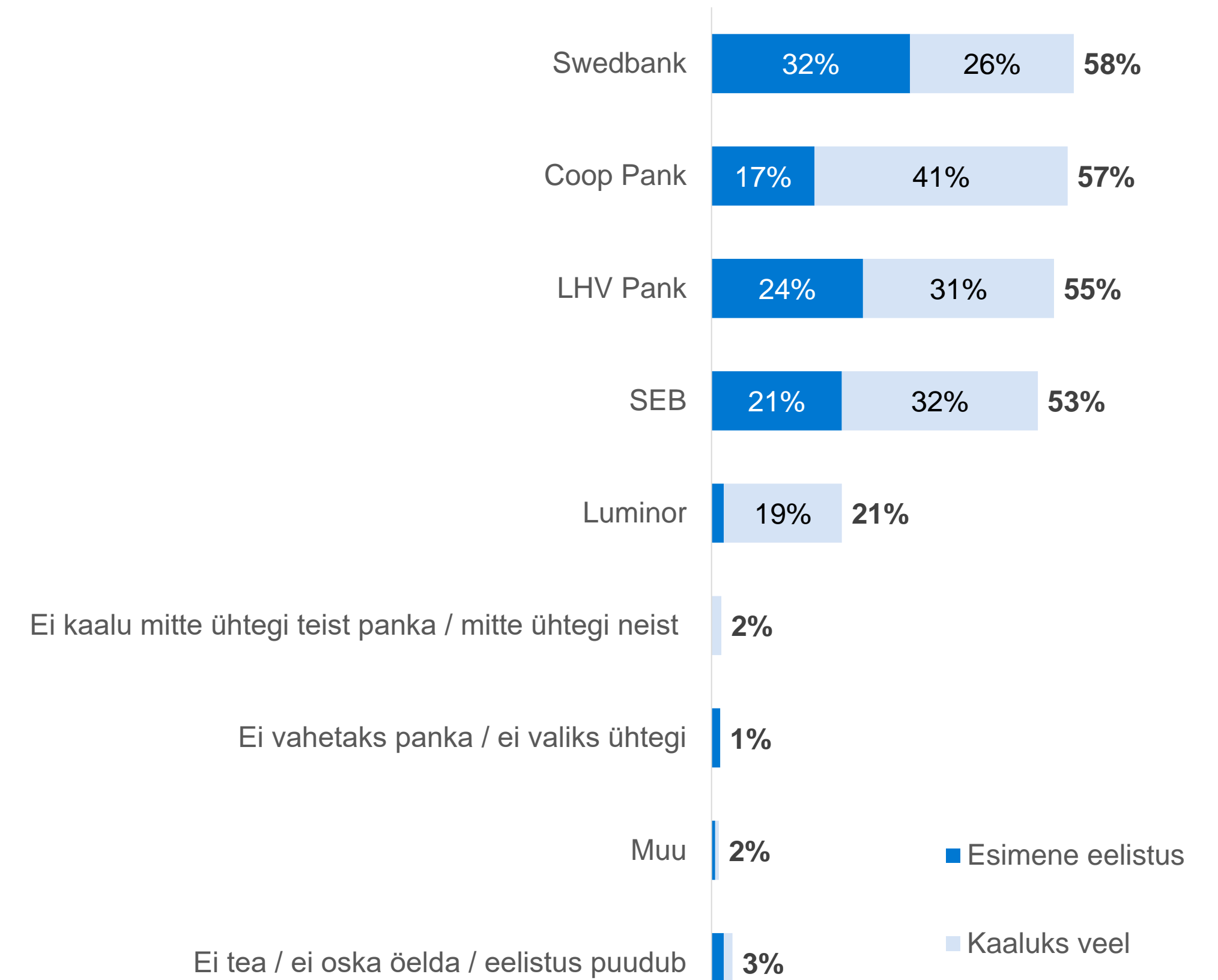
Coop Panga tuntus on tõusnud

Coop Panga brändi tuntus



Allikas: Initiative brändiuuringu aruanded, mai 2020 ja veebruar 2020

Pankade eelistus

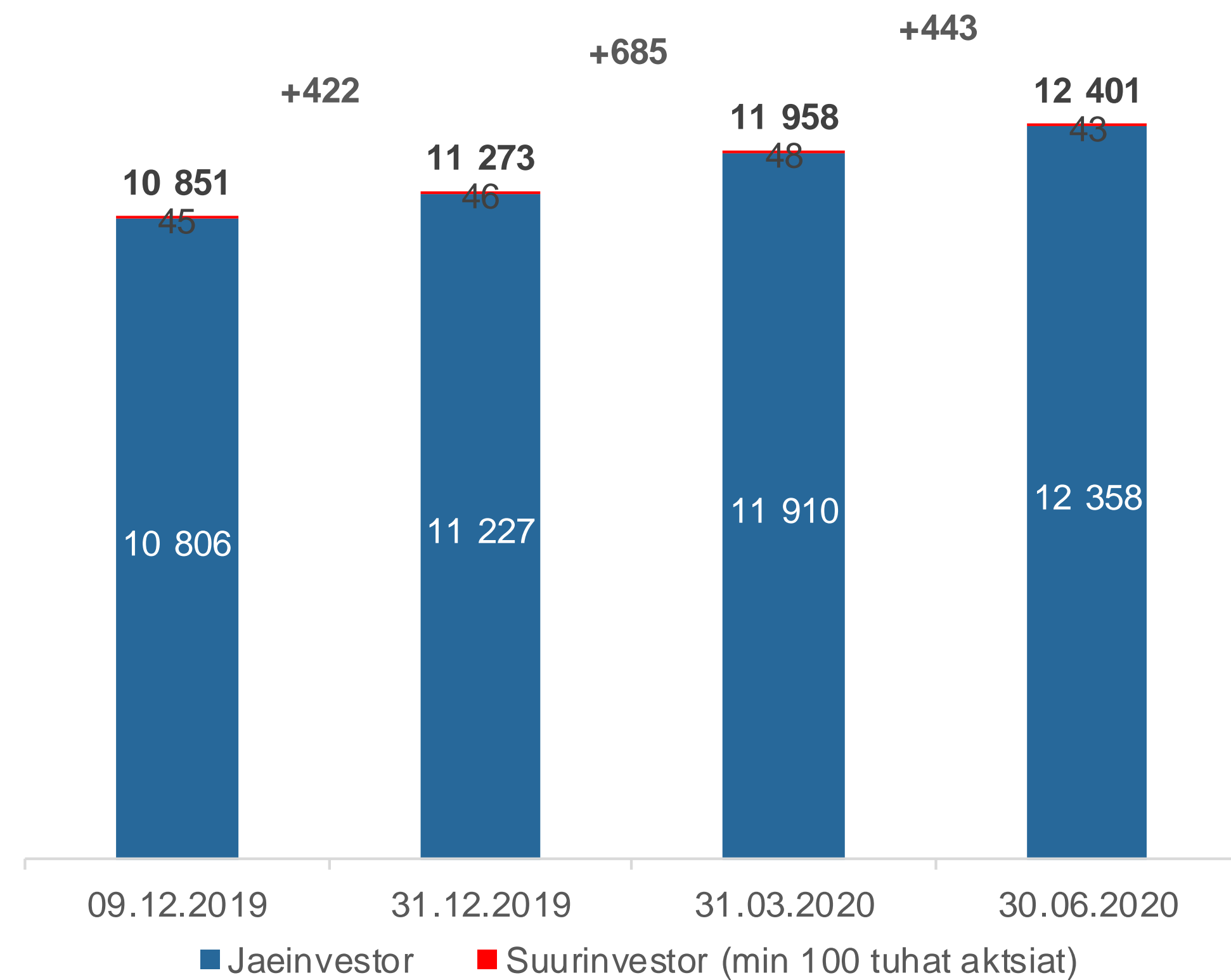


Allikas: Initiative brändiuuringu aruanne, mai 2020

Aktsionäride arv on kasvanud

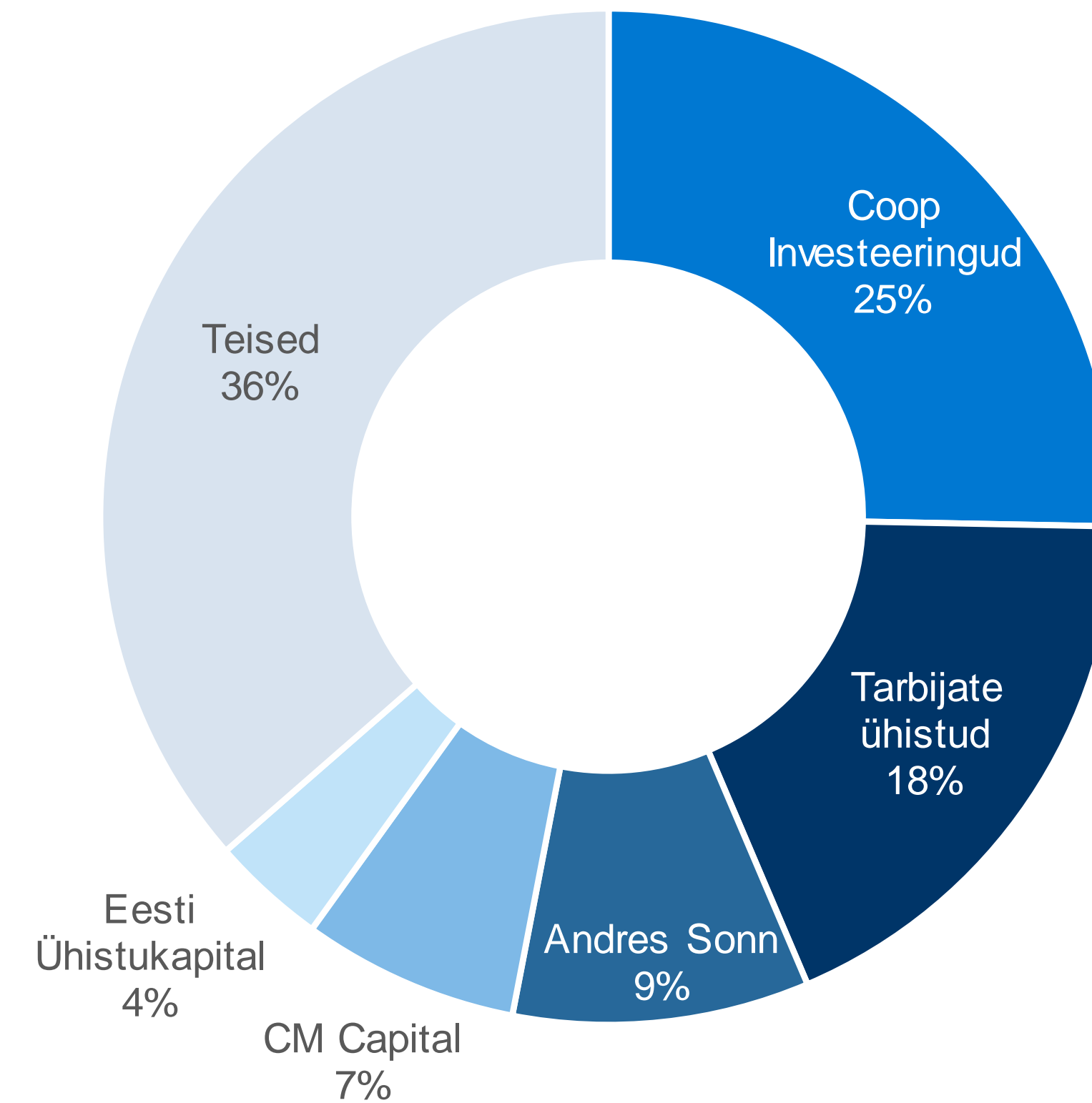
Coop Panga aktsionäride arv

Coop Panga aktsionäride arv



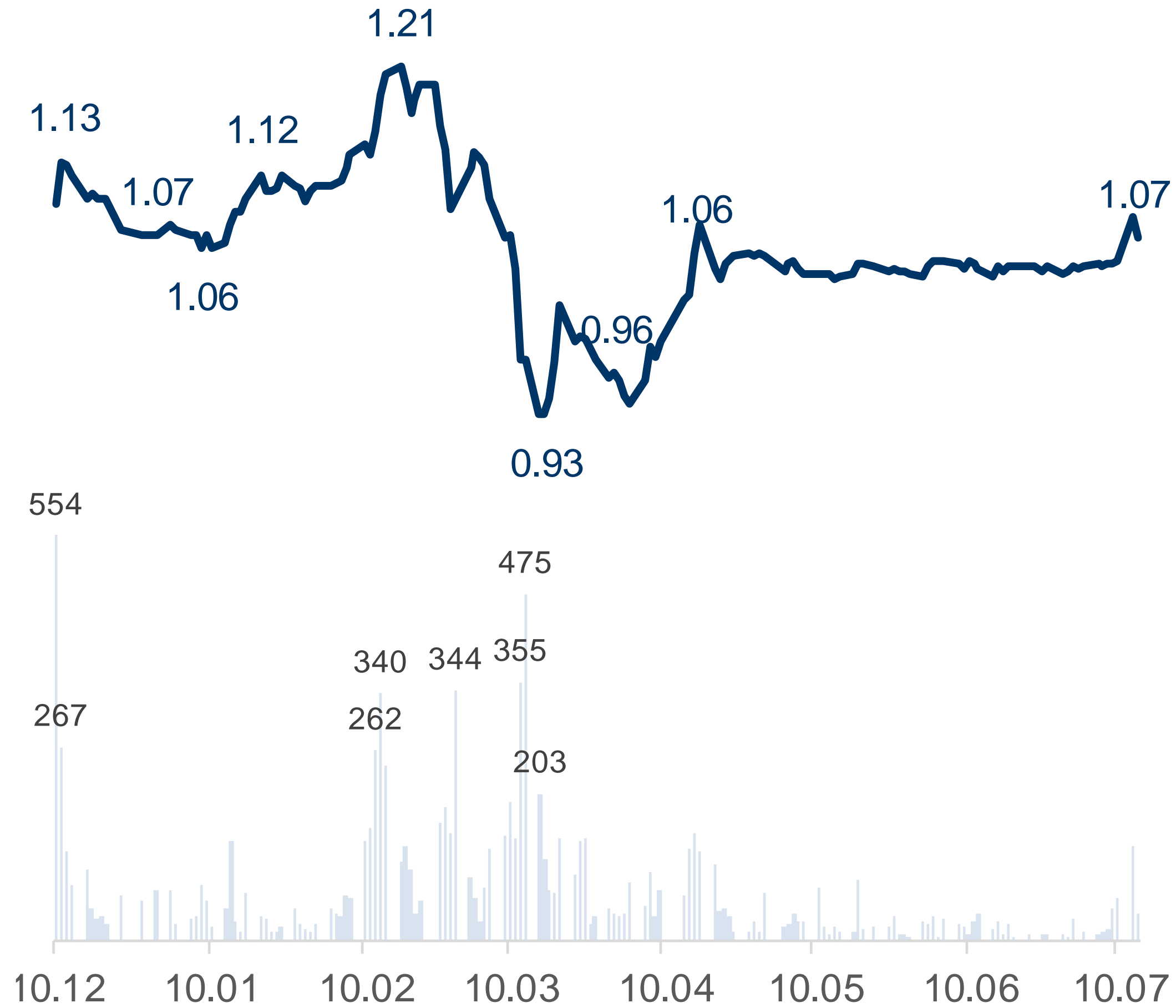
Suurimad aktsionärid

Coop Panga aktsionäride jaotus 30.06.2020



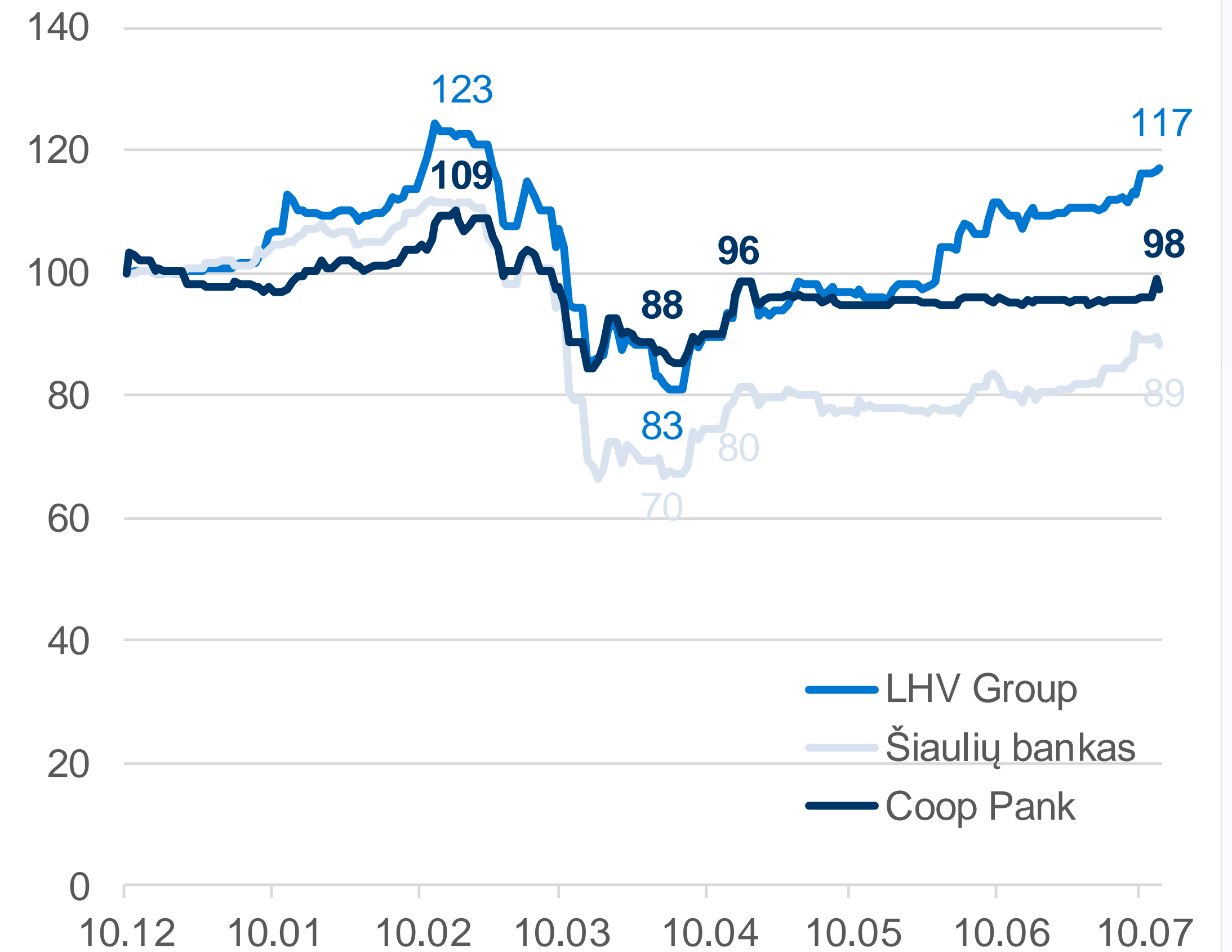
Coop Panga aktsia hind ja kauplemismaht kuupäevade lõikes

Aktsia hind €/tk ja kauplemismaht, tuhat aktsiat



Coop Panga aktsia võrdluses teiste pankadega

Aktsia hinnad indekseeritud 100 protsendile 10.12.19 seisuga



Kokkuvõte: 2020 II kvartali tulemused

- Laenuportfelli kasv 55 mln € ja hoiuste kasv 68 mln €
- 5 100 uut klienti
- Tegevusefektiivsuse kasv: tulude kasv 5% ja kulude langus 2%
- Maksepuhkustest tingitud täiendavad allahindlused 0.7 mln €
- Tugev kapitaliseeritus
- 400 uut aktsionäri (kokku nüüdseks ca 12 400)
- Tootearendused: nimemakse, faktooring, autokaubamaja

5100 uut klienti
1.4 mln € kasumit
400 uut aktsionäri

Margus Rink

Juhatuse esimees, tegevjuht
margus.rink@coopbank.ee

Kerli Lõhmus

Juhatuse liige, finantsjuht
kerli.lohmus@coopbank.ee

www.coopbank.ee/investorile