



Vahearuanne  
6 kuud 2022

## Sisukord

Tegevjuhi aruanne .....	3
Finantstulemuste kokkuvõte .....	4
Kapitaliseeritus .....	6
Konsolideeritud raamatupidamise vahearuanne .....	7
Konsolideeritud koondkasumi aruanne .....	7
Konsolideeritud finantsseisundi aruanne .....	8
Konsolideeritud rahavoogude aruanne .....	9
Konsolideeritud omakapitali muutuste aruanne .....	10
Konsolideeritud raamatupidamisaruannete lisad .....	11
Lisa 1 Raamatupidamisarvestuse põhimõtted .....	11
Lisa 2 Tegevussegmentid .....	12
Lisa 3 Neto intressitulu .....	13
Lisa 4 Neto teenustasutulu .....	15
Lisa 5 Raha ja raha ekvivalendid .....	15
Lisa 6 Võlainstrumendid õiglasel väärtusel muutustega läbi muu koondkasumi .....	15
Lisa 7 Laenud ja nõuded klientidele .....	16
Lisa 8 Laenude ja nõuete allahindlus .....	16
Lisa 9 Tähtaja ületanud laenude jaotumine .....	16
Lisa 10 Finantsvarade ja -kohustiste jaotumine järelejäänud tähtaegade lõikes .....	17
Lisa 11 Klientide hoiused ja saadud laenud .....	18
Lisa 12 Tingimuslikud kohustised .....	18
Lisa 13 Seotud osapooled .....	18
Lisa 14 Tava ja lahustatud kasum aktsia kohta .....	19
Coop Pank AS aktsionärid, nõukogu ja juhatus .....	20
Coop Pank AS juhatuse kinnitus vahearuanadele .....	20

## Tegevjuhi aruanne

### Ärimahud ja finantstulemused I poolaastal 2022

2022. aasta II kvartali lõpu seisuga oli Coop Panga 130 700 klienti, klientide arv kasvas kvartaliga 8 300 kliendi võrra (+7%). Arveldavaid klientide oli pangal 58 700, kvartaliga kasvas arveldavate klientide arv 4 500 võrra (+8%).

Coop Panga hoiuste maht kasvas 2022. aasta II kvartalis 100 miljoni euro võrra (+9%), ulatudes 1,25 miljardi euroni. Kiireimat kasvu näitas äriklientide hoiuste portfell, mille maht kasvas 87 miljoni euro võrra, millest 31 miljonit olid nõudmiseni hoiused ja 57 miljonit tähtajalised hoiused. Eraklientide hoiuste maht kasvas 4 miljoni euro võrra, nõudmiseni hoiused kasvasid 11 miljoni euro võrra ja tähtajalised hoiused kahanesid 7 miljoni euro võrra. Rahvusvahelise hoiuste kaasamise platvormi Raisin hoiused ja muu finantseering kasvas 9 miljoni euro võrra. Võrreldes 2021. aasta II kvartaliga on Coop Panga hoiuste maht kasvanud 357 miljoni euro võrra (+40%). Aastases võrdluses on panga nõudmiseni hoiuste osakaal kõigist hoiustest tõusnud 44% pealt 49% peale. 2022. II kvartalis oli finantseerimiskulu 0,5%, eelmisel aastal samal ajal 0,8%.

2022. aasta II kvartalis kasvas Coop Panga neto laenuportfell 91 miljoni euro võrra (+9%), ulatudes 1,13 miljardi euroni. Kiireimat kasvu näitas kodulaenude portfell, mille maht kasvas 40 miljoni euro võrra (+10%). Äri-laenude portfell kasvas 36 miljoni euro võrra (+8%), liisinguportfell kasvas 10 miljoni euro võrra (+9%) ja tarbimisfinantseerimise portfell kasvas 6 miljoni euro võrra (+9%). 2021. aasta II kvartaliga võrreldes on laenuportfell kasvanud 359 miljoni euro võrra (+46%).

2022. aasta II kvartalis püsis Coop Panga viivises olev laenuportfell neljandat kvartalit järjest 2% tasemel. Aastases võrdluses on viivises oleva laenuportfelli maht langenud 3% tasemelt 2% tasemele.

Finantsvarade allahindluse kulu oli 2022. aasta II kvartalis 1,2 miljonit eurot, mida on 0,4 miljonit eurot (+57%) rohkem kui oli 2021 II kvartalis.

Coop Panga netotulud olid 2022. aasta II kvartalis 12,8 miljonit eurot, tõustes kvartaalses võrdluses 11% ja aastases võrdluses 37%. Tegevuskulud ulatusid II kvartalis 6,6 miljoni euroni, kvartaalses võrdluses kasvasid tegevuskulud 7% ja aastases võrdluses 24%.

Coop Pank teenis 2022. aasta II kvartalis 4,6 miljonit eurot puhaskasumit, mida on 31% rohkem kui eelmises kvartalis ja 51% rohkem kui aasta tagasi. Panga kulude ja tulude suhe oli 2022. aasta II kvartalis 52% ja omakapitali tootlus 15,8%.

Coop Panga 30.06.2022 seisuga ligi 30 tuhat aktsionäri, aktsionäride arv kvartali jooksul oluliselt ei muutunud.

### Olulisemad sündmused ja tootarendused

Teises kvartalis otsustas Coop Panga üldkoosolek, et maksab investoritele 2021. aasta eest dividendi netosummas 3 euro senti ühe aktsia kohta. See oli esimene kord kui Coop Pank investoritele dividende maksis. Ligi 30 000 aktsionärile maksti dividende kokku 2,74 miljoni euro väärtuses, millest 98% laekus Eesti residentide pangakontodele. Vastavalt aktsionäride poolt kinnitatud dividendipoliitikale maksab Coop Pank nüüdsest iga-aastasest puhaskasumist dividendideks 25%.

Teises kvartalis viis Coop Pank edukalt läbi panga esimese taseme täiendavatesse omavahenditesse (AT1) kuuluvate võlakirjade suunatud emissiooni, millega kaasati 16,1 miljonit eurot kapitali kasvustrateegia toetamiseks.

Teises kvartalis tõstis Coop Pank tähtajalise hoiuse intressimäärasid, mis pikemate hoiuseperioodide puhul tõusid keskmiselt 2 korda ja ulatuvad nüüd kuni 2 protsendini.

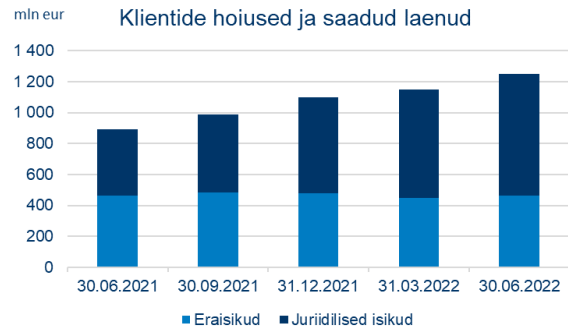
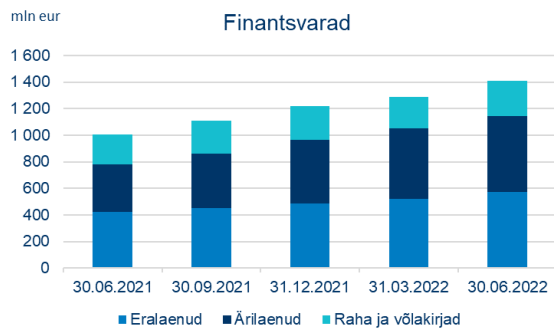
Coop Pank sõlmis koostöölepe tehnikaringluse ettevõttega GreenDice, kes hakkab tegelema panga kasutatud IT-seadmete tehnikaringluse korraldamise ja taaskasutusse suunamisega.

Margus Rink  
Juhatuse esimees

## Finantstulemuste kokkuvõte

Kasumiaruanne, tuhandetes eurodes	II kvartal 2022	I kvartal 2022	kvartaalne muutus	II kvartal 2021	aastane muutus
Neto intressitulu	11 629	10 595	10%	8 325	40%
Neto teenustasutulu	904	796	14%	783	15%
Muud tulud	224	101	122%	233	-4%
<b>Neto tegevustulud kokku</b>	<b>12 757</b>	<b>11 492</b>	<b>11%</b>	<b>9 341</b>	<b>37%</b>
Tegevuskulud	-6 610	-6 199	7%	-5 336	24%
Finantsvarade allahindluse kulu	-1 181	-1 494	-21%	-753	57%
Tulumaksu kulu	-378	-299	26%	-220	72%
<b>Puhaskasum</b>	<b>4 588</b>	<b>3 500</b>	<b>31%</b>	<b>3 032</b>	<b>51%</b>

Ärimahud, tuhandetes eurodes	II kvartal 2022	I kvartal 2022	kvartaalne muutus	II kvartal 2021	aastane muutus
Neto laenuportfell	1 131 367	1 040 209	9%	772 516	46%
Raha ja võlakirjad	266 790	235 902	13%	225 344	18%
Klientide hoiused ja saadud laenud	1 248 711	1 148 536	9%	891 397	40%
Omakapital	117 287	115 261	2%	103 930	13%



Suhtarvud (kvartaalsed, viidud aasta baasile)	II kvartal 2022	I kvartal 2022	kvartaalne muutus	II kvartal 2021	aastane muutus
Keskmine omakapital (emaettevõtte osa), tuh eur	116 274	113 502	2 772	102 174	14 100
Omakapitali tootlus (ROE), % (puhaskasum / keskmine omakapital)	15,8	12,3	3,5	11,9	3,9
Koguvardad, keskmine, tuh eur	1 367 276	1 273 830	93 446	999 642	367 634
Varade tootlus (ROA), % (puhaskasum / koguvardad, keskmine)	1,3	1,1	0,2	1,2	0,1
Sularaha ja intressitootvad varad, keskmine, tuh eur	1 349 361	1 255 611	93 750	984 127	365 234
Neto intressimarginaal (NIM), % (neto intressitulud / intressitootvad varad, keskmine)	3,4	3,4	0,0	3,4	0,0
Kulude ja tulude suhe, % (tegevuskulud kokku / netotulud kokku)	51,8	53,9	-2,1	57,1	-5,3

Likviidsuskatte kordaja (Liquidity Coverage Ratio, LCR) oli 30.06.2022 seisuga 160% (31.12.2021 oli 202%), regulatiivne miinimumnõue on 100%.

Olulisemad finantsnäitajad viimasel kolmel aastal vahearuande kuupäeva seisuga

tuhandetes eurodes	30.06.2022	30.06.2021	30.06.2020
Neto laenuportfell	1 131 367	772 516	559 295
Klientide hoiused ja saadud laenud	1 248 711	891 397	615 153
Allutatud laenud	43 164	17 064	7 064
Omakapital	117 287	103 930	92 232
Neto intressitulu	22 224	16 368	13 210
Neto teenustasutulu	1 699	1 431	998
Muud tulud	327	435	373
Neto tegevustulud kokku	24 250	18 234	14 581
Tegevuskulud	-12 809	-10 459	-8 797
Finantsvarade allahindluse kulu	-2 675	-1 524	-2 935
Tulumaksu kulu	-677	-384	-26
<b>Puhaskasum</b>	<b>8 089</b>	<b>5 867</b>	<b>2 823</b>

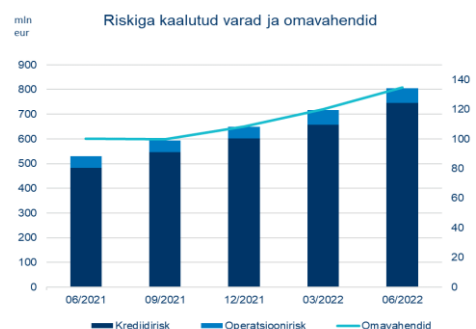
## Kapitaliseeritus

Kapitalibaas, tuhandetes eurodes	30.06.2022	30.06.2022 kohandatud*	31.12.2021
<b>Esimese taseme omavahendid</b>			
Sissemakstud aktsiakapital ja ülekurs	74 493	74 493	74 416
Reservkapital	3 838	3 838	3 165
Eelmiste perioodide jaotamata kasum	30 513	30 513	20 461
Aruandeperioodi aktsepteeritav kasum	0	6 272	8 012
Muu akumuleeritud koondkahjum	-63	-63	-15
Immateriaalse varana kajastatav firmaväärtus (-)	-6 757	-6 757	-6 757
Immateriaalne põhivara (-)	-8 091	-8 091	-7 457
Usaldusväärse hindamise nõuetest tulenev väärtuse korrigeerimine (-)	-5	-5	-6
Muud mahaarvamised I taseme omavahenditest (-)	-2 674	0	-963
Muud üleminekusätetest tulenevad omavahendite korrigeerimised	157	157	315
<b>Esimese taseme põhiomavahendid (CET1 kapital)</b>	<b>91 411</b>	<b>100 357</b>	<b>91 171</b>
Täiendavad esimese taseme omavahendid	16 100	16 100	0
<b>Esimese taseme omavahendid kokku (Tier I kapital)</b>	<b>107 511</b>	<b>116 457</b>	<b>91 171</b>
Allutatud kohustised	27 000	27 000	17 000
<b>Teise taseme omavahendid (Tier II kapital)</b>	<b>27 000</b>	<b>27 000</b>	<b>17 000</b>
<b>Aktsepteeritud kapital adekvaatsuse arvutamiseks</b>	<b>134 511</b>	<b>143 457</b>	<b>108 171</b>
<b>Riskiga kaalutud varad (RWA)</b>			
Keskvalitsused ja keskpangad standardmeetodil	0	0	638
Krediitiasutused, investeerimisühingud standardmeetodil	2 817	2 817	3 112
Äriühingud standardmeetodil	96 236	96 236	65 173
Jaenõuded standardmeetodil	147 954	147 954	130 582
Kinnisvarale seatud hüpoteegiga tagatud nõuded standardmeetodil	377 263	377 263	325 729
Makseviivitusel olevad nõuded standardmeetodil	3 781	3 781	3 033
Eriti suure riskiga seotud kirjed standardmeetodil	105 225	105 225	59 295
Muud varad standardmeetodil	12 667	12 667	13 543
<b>Krediidirisk ja vastaspoole krediidirisk kokku</b>	<b>745 943</b>	<b>745 943</b>	<b>601 105</b>
Operatsioonirisk baasmeetodil	59 360	59 360	47 007
<b>Kokku riskiga kaalutud varad (koguriskipositsioon)</b>	<b>805 303</b>	<b>805 303</b>	<b>648 112</b>
<b>CET1 suhtarv</b>	<b>11,35%</b>	<b>12,46%</b>	<b>14,07%</b>
<b>Tier I kapitali suhtarv (%)</b>	<b>13,35%</b>	<b>14,46%</b>	<b>14,07%</b>
<b>Kapitali adekvaatsus (%)</b>	<b>16,70%</b>	<b>17,81%</b>	<b>16,69%</b>

\* Sisaldab 2022.a. I poolaasta auditeerimata kasumit, millest on maha arvatud prognoositavad dividendide väljamaksud ja mis kaasatakse esimese taseme omavahendite koosseisu peale sõltumatu audiitori poolt vahakasumi kinnitamist ning Finantsinspeksioonilt loa saamist.

Nõuded omavahenditele:			
Esimese taseme põhiomavahendite suhtarv	4,50%	I taseme põhiomavahendid/koguriskipositsioon	
Esimese taseme omavahendite suhtarv	6,00%	I taseme omavahendid/koguriskipositsioon	
Koguomavahendite suhtarv (kapitali adekvaatsus)	8,00%	koguomavahendid/koguriskipositsioon	
Kapitali säilitamise puhver	2,50%	Koguriskipositsioonist	

Kontsern on raporteerimisperioodi lõpu seisuga kooskõlas kõikide regulatiivsete kapitalinõuetega. Teises kvartalis viis Coop Pank läbi panga esimese taseme täiendavatesse omavahenditesse (AT1) kuuluvate võlakirjade suunatud emissiooni, mille käigus kaasati 16,1 miljonit eurot panga kapitalibaasi tugevdamiseks ja kasvstrateegia toetamiseks..



# Konsolideeritud raamatupidamise vahearuanne

## Konsolideeritud koondkasumi aruanne

Tuhandetes eurodes	Lisa	II kvartal 2022	6 kuud 2022	II kvartal 2021	6 kuud 2021
Intressitulud efektiivse intressimäära meetodil		12 159	23 401	9 342	18 182
Muud samalaadsed intressitulud		1 242	2 405	974	1 910
Intressikulud		-1 772	-3 582	-1 991	-3 724
<b>Neto intressitulu</b>	<b>3</b>	<b>11 629</b>	<b>22 224</b>	<b>8 325</b>	<b>16 368</b>
Teenustasutulud		1 509	2 845	1 237	2 332
Teenustasukulud		-605	-1 146	-454	-901
<b>Neto teenustasutulu</b>	<b>4</b>	<b>904</b>	<b>1 699</b>	<b>783</b>	<b>1 431</b>
Renditulud kinnisvarainvesteeringutelt		0	0	1	3
Kinnisvara haldusega seotud kulud		0	-1	-13	-22
Kinnisvarainvesteeringute õiglase väärtuse muutus		0	0	-14	-14
Netotulu mittefinantsvara realiseerimisest		6	6	0	0
Netotulem õiglases väärtuses kajastatavatelt finantsvaradelt		18	4	-46	-59
Nõuete menetlemine		108	207	120	320
Muud tulud		92	111	185	207
<b>Muud tulud, neto</b>		<b>224</b>	<b>327</b>	<b>233</b>	<b>435</b>
Tööjõukulud		-3 780	-7 229	-3 065	-5 944
Tegevuskulud		-1 768	-3 471	-1 399	-2 850
Põhivara kulum		-1 062	-2 109	-872	-1 665
<b>Tegevuskulud kokku</b>		<b>-6 610</b>	<b>-12 809</b>	<b>-5 336</b>	<b>-10 459</b>
<b>Kasum enne allahindluse kulu</b>		<b>6 147</b>	<b>11 441</b>	<b>4 005</b>	<b>7 775</b>
Finantsvarade allahindluse kulu		-1 181	-2 675	-753	-1 524
<b>Kasum enne tulumaksu</b>		<b>4 966</b>	<b>8 766</b>	<b>3 252</b>	<b>6 251</b>
Tulumaksu kulu		-378	-677	-220	-384
<b>Aruandeperioodi puhaskasum</b>	<b>2</b>	<b>4 588</b>	<b>8 089</b>	<b>3 032</b>	<b>5 867</b>
Kirjed, mida võib edaspidi klassifitseerida kasumiaruandesse:					
Finantsvarad õiglases väärtuses läbi muu koondkasumi		-24	-48	-3	-4
<b>Aruandeperioodi koondkasum</b>		<b>4 564</b>	<b>8 041</b>	<b>3 029</b>	<b>5 863</b>
Puhaskasum omistatud:					
Emaettevõtte omanikud		4 588	8 089	3 032	5 867
<b>Aruandeperioodi puhaskasum</b>		<b>4 588</b>	<b>8 089</b>	<b>3 032</b>	<b>5 867</b>
Koondkasum omistatud:					
Emaettevõtte omanikud		4 564	8 041	3 029	5 863
<b>Aruandeperioodi koondkasum</b>		<b>4 564</b>	<b>8 041</b>	<b>3 029</b>	<b>5 863</b>
Tava puhaskasum aktsia kohta (eurodes)		0,05	0,09	0,03	0,06
Lahustatud puhaskasum aktsia kohta (eurodes)		0,05	0,09	0,03	0,06

## Konsolideeritud finantsseisundi aruanne

Tuhandetes eurodes	Lisa	30.06.2022	31.12.2021
<b>Varad</b>			
Raha ja raha ekvivalendid	5	261 821	252 799
Võlainstrumendid õiglasest väärtuses muutustega läbi muu koondkasumi	6	4 969	5 932
Omakapitaliinstrumendid õiglasest väärtuses muutustega läbi muu koondkasumi		13	13
Laenud ja nõuded klientidele	7,8,9,10	1 131 367	953 396
Muud finantsvarad		1 206	1 311
Muud varad		2 118	927
Varad müügiks		3 731	3 725
Kasutamiseõiguse esemeks olev vara		6 017	6 625
Muud materiaalsed põhivarad		2 778	3 034
Immateriaalsed põhivarad		8 091	7 457
Firmaväärtus		6 757	6 757
<b>Varad kokku</b>		<b>1 428 868</b>	<b>1 241 976</b>
<b>Kohustised</b>			
Klientide hoiused ja saadud laenud	11	1 248 711	1 098 746
Rendikohustised		6 026	6 639
Muud finantskohustised		11 693	3 221
Muud kohustised		1 987	4 563
Allutatud kohustised		43 164	17 064
<b>Kohustised kokku</b>		<b>1 311 581</b>	<b>1 130 233</b>
<b>Omakapital</b>			
Aktsiakapital		62 233	62 186
Ülekurss		12 260	12 230
Kohustuslik reservkapital		3 838	3 165
Jaotamata kasum		38 602	33 924
Muud reservid		354	238
Emaettevõtte omanikele kuuluv omakapital		117 287	111 743
<b>Omakapital kokku</b>		<b>117 287</b>	<b>111 743</b>
<b>Kohustised ja omakapital kokku</b>		<b>1 428 868</b>	<b>1 241 976</b>



## Konsolideeritud rahavoogude aruanne

Tuhandetes eurodes	Lisa	6 kuud 2022	6 kuud 2021
<b>Rahavood äritegevusest</b>			
Saadud intressitulud ja muud samalaadsed tulud		25 687	20 039
Makstud intressid		-3 530	-3 357
Saadud teenustasud		2 845	2 332
Makstud teenustasud		-1 146	-901
Muud saadud tulud		330	506
Makstud tööjõukulud		-7 523	-6 547
Makstud muud tegevuskulud		-3 471	-2 850
Makstud tulumaks		-512	-272
<b>Rahavood äritegevusest enne äritegevusega seotud varade ja kohustuste muutust</b>		<b>12 680</b>	<b>8 950</b>
<b>Äritegevusega seotud varade muutus:</b>			
Laenuõuded klientidele		-180 506	-103 391
Tähtajalised deposiidid krediidiasutustes		2 001	-15 000
Keskpangas hoitava kohustusliku reservi muutus		-1 597	-1 240
Muud varad		-880	-431
<b>Äritegevusega seotud kohustiste muutus:</b>			
Klientide hoiuste ja saadud laenude muutus		149 913	133 195
Muud kohustised		6 061	4 944
<b>Neto rahavood äritegevusest</b>		<b>-12 328</b>	<b>27 027</b>
<b>Rahavood investeerimistegevusest</b>			
Soetatud põhivara		-2 089	-2 714
Müüdud põhivara- ja kinnisvarainvesteeringud		0	523
Soetatud võlakirjainvesteeringud		-500	-825
Müüdud ja lunastatud võlakirjainvesteeringud		1 542	448
<b>Kokku rahavood investeerimistegevusest</b>		<b>-1 047</b>	<b>-2 568</b>
<b>Rahavood finantseerimistegevusest</b>			
Aktsiakapitali sissemakse		59	414
Makstud dividendid		-2 738	0
Allutatud võlakirjade emiteerimine		26 100	10 000
Rendikohustiste põhiosa tagasimaksed		-613	-199
<b>Kokku rahavood finantseerimistegevusest</b>		<b>22 808</b>	<b>10 215</b>
Valuutakursi muutuste mõju raha ja raha ekvivalentidele		-7	2
<b>Raha ja raha ekvivalentide muutus</b>		<b>9 426</b>	<b>34 676</b>
Raha ja raha ekvivalendid perioodi alguses		241 286	164 439
<b>Raha ja raha ekvivalendid perioodi lõpus</b>	<b>5</b>	<b>250 712</b>	<b>199 115</b>
<b>Raha ja raha ekvivalentide jääk koosneb:</b>			
Sularaha		44 503	26 749
Nõudmiseni hoiused keskpangas		190 685	166 399
Nõudmiseni ja lühikese tähtajaga hoiused krediidiasutustes ja muudes finantsasutustes		15 524	5 967

## Konsolideeritud omakapitali muutuste aruanne

Tuhandetes eurodes	Aksia- kapital	Üle- kurs	Kohustusli- k reserv- kapital	Muud reservid	Ümber- hindlus- reserv	Jaotamata kasum	Omakapital kokku
<b>Omakapital seisuga 31.12.2020</b>	<b>61 756</b>	<b>12 061</b>	<b>2 802</b>	<b>142</b>	<b>-18</b>	<b>20 824</b>	<b>97 567</b>
Aksiakapitali sissemakse	368	132	0	-86	0	0	414
Aksiaoptioonid	0	0	0	86	0	0	86
Muutus reservides	0	0	363	0	0	-363	0
Puhaskasum 01.01. – 30.06.2021	0	0	0	0	0	5 867	5 867
Muu koondkasum 01.01. – 30.06.2021	0	0	0	0	-4	0	-4
Aruandeperioodi koondkasum kokku	0	0	0	0	-4	5 867	5 863
<b>Omakapital seisuga 30.06.2021</b>	<b>62 124</b>	<b>12 193</b>	<b>3 165</b>	<b>142</b>	<b>-22</b>	<b>26 328</b>	<b>103 930</b>
Aksiakapitali sissemakse	62	37	0	-26	0	0	73
Aksiaoptioonid	0	0	0	137	0	0	137
Puhaskasum 01.07. – 31.12.2021	0	0	0	0	0	7 596	7 596
Muu koondkasum 01.07. – 31.12.2021	0	0	0	0	7	0	7
Aruandeperioodi koondkasum kokku	0	0	0	0	7	7 596	7 603
<b>Omakapital seisuga 31.12.2021</b>	<b>62 186</b>	<b>12 230</b>	<b>3 165</b>	<b>253</b>	<b>-15</b>	<b>33 924</b>	<b>111 743</b>
Aksiakapitali sissemakse	47	30	0	-18	0	0	59
Maskitud dividendid	0	0	0	0	0	-2 738	-2 738
Aksiaoptioonid	0	0	0	182	0	0	182
Muutus reservides	0	0	673	0	0	-673	0
Puhaskasum 01.01. – 30.06.2022	0	0	0	0	0	8 089	8 089
Muu koondkasum 01.01. – 30.06.2022	0	0	0	0	-48	0	-48
Aruandeperioodi koondkasum kokku	0	0	0	0	-48	8 089	8 041
<b>Omakapital seisuga 30.06.2022</b>	<b>62 233</b>	<b>12 260</b>	<b>3 838</b>	<b>417</b>	<b>-63</b>	<b>38 602</b>	<b>117 287</b>

## Konsolideeritud raamatupidamisaruannete lisad

### Lisa 1 Raamatupidamisarvestuse põhimõtted

Raamatupidamise vahearuanne on koostatud kooskõlas rahvusvahelise finantsaruandluse standardiga IAS 34 „Vahearuanne“ nagu see on vastu võetud Euroopa Liidu poolt. Vahearuanne kasutatud arvestuspõhimõtted on kooskõlas 31. detsembril 2021. aastal lõppenud majandusaasta aruandes kasutatud arvestuspõhimõtetega.

Tütarettevõtted on konsolideeritud täielikult „rida-realt“ meetodil, mille käigus on elimineeritud kõik kontserni sisesed tehingud, nõuded, kohustised, tulud ja kulud. Konsolideerimisgrupp Euroopa Parlamendi ja Nõukogu määruse (EL) nr 575/2013 alusel ja kontsern, konsolideerimisel vastavalt IFRS-le, kattuvad.

Raamatupidamise vahearuanne arvnäitajad on esitatud tuhandetes eurodes, kui ei ole märgitud teisiti.

Konserni struktuur	Riik	Tegevusala	Osaluse määr
Coop Pank AS	Eesti	pangandus	Emaettevõte
Coop Liising AS	Eesti	liisingtegevus	100%
Coop Finants AS	Eesti	tarbimisfinantseerimine	100%
Coop Kindlustusmaakler AS	Eesti	kindlustusvahendus	100%
CP Varad AS	Eesti	kinnisvaraala tegevus	100%
SIA Prana Property	Läti	kinnisvaraala tegevus	100%

## Lisa 2 Tegevussegmentid

Tegevussegmentide aruanne vastab sisemisele, peamisele otsustajale esitatavale raporteerimise vormile. Peamiseks otsustajaks, kes on vastutav ressursside jaotuse ja segmentide tegevuse hindamise üle, on panga juhatus.

Kontsern jagab oma äritegevust segmentideks, lähtudes nii juriidilisest struktuurist kui ka panga sees täiendavast kliendipõhisest jaotusest. Juriidilise struktuuri järgi omab kontsern tarbimisläenude ning liisingu segmenti, mis pakuvad vastavalt tarbimisläene eraklientidele ning liisingutooteid nii eraklientidele kui ka ettevõtetele. Tarbimisläenude segment teenib intressituluseid läenude väljastamiselt ning teenustasutuluseid järelmaksukaartide väljastamiselt. Liisingu segment teenib intressituluseid läenude väljastamiselt. 2019. aasta lõpus lisandus uue segmentina kindlustusmaakler, mis teenib tuluseid kindlustuslepingute vahendamisel.

Panga kliendipõhisest jaotusest tulenevalt omab kontsern ärikliendipanganduse ja erakliendipanganduse segmenti. Mõlemad segmentid pakuvad klientidele arveldustooteid ja läenutooteid ning kaasavad hoieuseid. Segmentid teenivad intressituluseid läenude väljastamiselt ning teenustasutuluseid maksete ja pangakaartide tehingute vahendamisel.

Segmentid on aluseks äritulemuste regulaarsel jälgimisel kontserni juhatuse ja nõukogu poolt ning segmentide kohta on kättesaadavad eraldiseisvad finantsandmed. Vastavalt kontserni struktuurile jaotab grupp ärikliendipanganduse ja erakliendipanganduse segmentid veel detailsemalt ka läenude ning igapäevapanganduse äriühimudeks (hoiused, arveldused). Kontsern kasutab äriühimude jaotust ka planeerimisel ja eelarvestamisel. Kontserni juhatus on määratud otsustajaks rahaliste eraldiste ja äritegevuse kasumlikkuse hindamise eest.

Segmenti poolt raporteeritud tulud koosnevad tuludest välistelt klientidelt ning täiendavalt intressitulust või intressikulust segmentide vaheliselt läenamisel, mis toimub kontsernis kehtestatud sisemise raha hinna mudeli alusel ja mis on allpool olevates tabelites näidatud kui elimineerimine. Kontsernil ei ole ühtegi klienti, kelle tulu moodustaks rohkem kui 10% vastavast tululiigist. Intressitulud teenitakse Eestis. Teenustasutulude jaotus kliendi residentsuse alusel on toodud lisas 4.

Kasum segmentide lõikes, II kvartal 2022, tuhandetes eurodes	Ärikliendipangandus	Erakliendipangandus	Tarbimisfinantseerimine	Liising	Muud*	Elimineerimine	Kokku
Intressitulud	6 590	3 542	3 210	1 135	144	-1 220	13 401
sh välimine tulu	5 811	3 214	3 210	1 135	31	0	13 401
sh sisemine tulu	779	328	0	0	113	-1 220	0
Intressikulud	-1 295	-1 100	-200	-294	-103	1 220	-1 772
<b>Neto intressitulud</b>	<b>5 295</b>	<b>2 442</b>	<b>3 010</b>	<b>841</b>	<b>41</b>	<b>0</b>	<b>11 629</b>
Teenustasutulud	362	560	402	61	124	0	1 509
Teenustasukulud	-132	-369	-57	-3	-44	0	-605
<b>Neto teenustasud</b>	<b>230</b>	<b>191</b>	<b>345</b>	<b>58</b>	<b>80</b>	<b>0</b>	<b>904</b>
Muud tulud, neto	35	50	92	37	10	0	224
<b>Netotulud kokku</b>	<b>5 560</b>	<b>2 683</b>	<b>3 447</b>	<b>936</b>	<b>131</b>	<b>0</b>	<b>12 757</b>
Tegevuskulud kokku	-1 903	-2 385	-1 330	-710	-282	0	-6 610
<b>Kasum enne allahindlusi</b>	<b>3 657</b>	<b>298</b>	<b>2 117</b>	<b>226</b>	<b>-151</b>	<b>0</b>	<b>6 147</b>
Allahindluskulud	-720	-126	-409	74	0	0	-1 181
Tulumaksukulu	-216	-162	0	0	0	0	-378
<b>Puhaskasum</b>	<b>2 721</b>	<b>10</b>	<b>1 708</b>	<b>300</b>	<b>-151</b>	<b>0</b>	<b>4 588</b>

Kasum segmentide lõikes, 6 kuud 2022, tuhandetes eurodes	Äriklendi-pangandus	Eraklendi-pangandus	Tarbimis-finantseerimine	Liising	Muud*	Elimineerimine	Kokku
Intressitulud	12 538	6 841	6 277	2 196	334	-2 380	25 806
sh välimine tulu	11 060	6 206	6 277	2 196	67	0	25 806
sh sisemine tulu	1 478	635	0	0	267	-2 380	0
Intressikulud	-2 553	-2 180	-402	-583	-244	2 380	-3 582
<b>Neto intressitulud</b>	<b>9 985</b>	<b>4 661</b>	<b>5 875</b>	<b>1 613</b>	<b>90</b>	<b>0</b>	<b>22 224</b>
Teenustasutulud	685	1 053	772	117	218	0	2 845
Teenustasukulud	-256	-710	-112	-5	-63	0	-1 146
<b>Neto teenustasud</b>	<b>429</b>	<b>343</b>	<b>660</b>	<b>112</b>	<b>155</b>	<b>0</b>	<b>1 699</b>
Muud tulud, neto	41	67	169	54	-4	0	327
<b>Netotulud kokku</b>	<b>10 455</b>	<b>5 071</b>	<b>6 704</b>	<b>1 779</b>	<b>241</b>	<b>0</b>	<b>24 250</b>
Tegevuskulud kokku	-3 647	-4 626	-2 604	-1 400	-532	0	-12 809
<b>Kasum enne allahindlusi</b>	<b>6 808</b>	<b>445</b>	<b>4 100</b>	<b>379</b>	<b>-291</b>	<b>0</b>	<b>11 441</b>
Allahindluskulud	-1 588	-114	-985	12	0	0	-2 675
Tulumaksukulu	-515	-162	0	0	0	0	-677
<b>Puhaskasum</b>	<b>4 705</b>	<b>169</b>	<b>3 115</b>	<b>391</b>	<b>-291</b>	<b>0</b>	<b>8 089</b>

Varad ja kohustused seisuga 30.06.2022, miljonites eurodes	Äriklendi-pangandus	Eraklendi-pangandus	Tarbimis-finantseerimine	Liising	Muud*	Elimineerimine	Kokku
Laenuportfell	739	435	76	115	319	-553	1 131
Muud varad	122	107	29	30	11	0	298
<b>Varad kokku</b>	<b>861</b>	<b>542</b>	<b>105</b>	<b>145</b>	<b>330</b>	<b>-553</b>	<b>1 429</b>
Kohustused kokku	809	498	97	132	329	-553	1 311

\*Muude all kajastuvad Treasury ning tütarettevõtted CP Varad, Prana Property, Coop Kindlustusmaakler.

Kasum segmentide lõikes, II kv 2021, tuhandetes eurodes	Äriklendi-pangandus	Eraklendi-pangandus	Tarbimis-finantseerimine	Liising	Muud*	Elimineerimine	Kokku
Intressitulud	4 243	2 846	3 126	931	384	-1 214	10 316
sh välimine tulu	3 696	2 538	3 126	931	25	0	10 316
sh sisemine tulu	547	308	0	0	359	-1 214	0
Intressikulud	-1 110	-1 150	-276	-341	-328	1 214	-1 991
<b>Neto intressitulud</b>	<b>3 133</b>	<b>1 696</b>	<b>2 850</b>	<b>590</b>	<b>56</b>	<b>0</b>	<b>8 325</b>
Teenustasutulud	361	419	365	39	53	0	1 237
Teenustasukulud	-111	-280	-61	-2	0	0	-454
<b>Neto teenustasud</b>	<b>250</b>	<b>139</b>	<b>304</b>	<b>37</b>	<b>53</b>	<b>0</b>	<b>783</b>
Muud tulud, neto	157	10	74	20	-28	0	233
<b>Netotulud kokku</b>	<b>3 540</b>	<b>1 845</b>	<b>3 288</b>	<b>647</b>	<b>81</b>	<b>0</b>	<b>9 341</b>
Tegevuskulud kokku	-1 349	-1 998	-1 162	-605	-222	0	-5 336
<b>Kasum enne allahindlusi</b>	<b>2 191</b>	<b>-153</b>	<b>2 066</b>	<b>42</b>	<b>-141</b>	<b>0</b>	<b>4 005</b>
Allahindluskulud	-110	-95	-513	-35	0	0	-753
Tulumaksukulu	-220	0	0	0	0	0	-220
<b>Puhaskasum</b>	<b>1 861</b>	<b>-248</b>	<b>1 553</b>	<b>7</b>	<b>-141</b>	<b>0</b>	<b>3 032</b>

Kasum segmentide lõikes, 6k 2021, tuhandetes eurodes	Arikliendi-pangandus	Erakliendi-pangandus	Tarbimis-finantseerimine	Liising	Muud*	Elimineerimine	Kokku
Intressitulud	8 144	5 298	6 211	1 837	802	-2 200	20 092
sh välimine tulu	7 147	4 850	6 211	1 837	47	0	20 092
sh sisemine tulu	997	448	0	0	755	-2 200	0
Intressikulud	-2 013	-2 064	-512	-626	-709	2 200	-3 724
<b>Neto intressitulud</b>	<b>6 131</b>	<b>3 234</b>	<b>5 699</b>	<b>1 211</b>	<b>93</b>	<b>0</b>	<b>16 368</b>
Teenustasutulud	629	813	727	72	91	0	2 332
Teenustasukulud	-208	-565	-123	-5	0	0	-901
<b>Neto teenustasud</b>	<b>421</b>	<b>248</b>	<b>604</b>	<b>67</b>	<b>91</b>	<b>0</b>	<b>1 431</b>
Muud tulud, neto	206	61	167	48	-47	0	435
<b>Netotulud kokku</b>	<b>6 758</b>	<b>3 543</b>	<b>6 470</b>	<b>1 326</b>	<b>137</b>	<b>0</b>	<b>18 234</b>
Tegevuskulud kokku	-2 609	-3 949	-2 279	-1 173	-449	0	-10 459
<b>Kasum enne allahindlusi</b>	<b>4 149</b>	<b>-406</b>	<b>4 191</b>	<b>153</b>	<b>-312</b>	<b>0</b>	<b>7 775</b>
Allahindluskulud	-507	-112	-941	36	0	0	-1 524
Tulumaksukulu	-384	0	0	0	0	0	-384
<b>Puhaskasum</b>	<b>3 258</b>	<b>-518</b>	<b>3 250</b>	<b>189</b>	<b>-312</b>	<b>0</b>	<b>5 867</b>

Varad ja kohustused seisuga 30.06.2021, miljonites eurodes	Arikliendi-pangandus	Erakliendi-pangandus	Tarbimis-finantseerimine	Liising	Muud*	Elimineerimine	Kokku
Laenuportfell	383	307	68	90	214	-290	772
Muud varad	90	91	31	28	12	0	252
<b>Varad kokku</b>	<b>473</b>	<b>398</b>	<b>99</b>	<b>118</b>	<b>226</b>	<b>-290</b>	<b>1 024</b>
Kohustused kokku	430	360	90	105	225	-290	920

\*Muude all kajastuvad *Treasury* ning tüdarettevõtted Martinoza, Prana Property, Coop Kindlustusmaakler.

### Lisa 3 Neto intressitulu

	II kv 2022	6 kuud 2022	II kv 2021	6 kuud 2021
Intressitulud efektiivse intressimäära meetodil:				
Laenud ettevõtetele	5 678	10 802	3 653	7 073
Tarbimislaenu ja järelmaks	3 210	6 277	3 126	6 211
Laenud eraisikutele	3 214	6 206	2 538	4 850
Võlakirjad	57	116	24	46
Intressitulu kohustistelt	0	0	1	2
	12 159	23 401	9 342	18 182
Muud samalaadsed intressitulud:				
Liising	1 242	2 405	974	1 910
<b>Intressitulud kokku</b>	<b>13 401</b>	<b>25 806</b>	<b>10 316</b>	<b>20 092</b>
Klientide hoiused ja saadud laenud	-1 220	-2 515	-1 501	-2 943
Allutatud kohustused	-387	-674	-261	-383
Intressikulu varadelt	-146	-354	-226	-392
Intressikulu rendikohustistelt	-19	-39	-3	-6
<b>Intressikulud kokku</b>	<b>-1 772</b>	<b>-3 582</b>	<b>-1 991</b>	<b>-3 724</b>
<b>Neto intressitulu</b>	<b>11 629</b>	<b>22 224</b>	<b>8 325</b>	<b>16 368</b>

## Lisa 4 Neto teenustasutulu

	II kv 2022	6 kuud 2022	II kv 2021	6kuud 2021
Tarbimisläenu teenustasud	416	796	365	727
Arvelduspakettide kuutasud ja ülekandetasud	328	651	275	551
Kaarditehingute tasud	328	602	214	400
Kindlustusvahenduse komisjonitasud	99	176	0	0
Tulu valuutatehingutelt	21	36	12	20
Muud teenustasutulud	317	584	371	634
<b>Teenustasutulud kokku</b>	<b>1 509</b>	<b>2 845</b>	<b>1 237</b>	<b>2 332</b>
Kaarditehingute tasud	-427	-823	-338	-657
Ülekandetasud	-62	-115	-42	-88
Muud teenustasukulud	-116	-208	-74	-156
<b>Teenustasukulud kokku</b>	<b>-605</b>	<b>-1 146</b>	<b>-454</b>	<b>-901</b>
<b>Neto teenustasutulu</b>	<b>904</b>	<b>1 699</b>	<b>783</b>	<b>1 431</b>

2022. aasta teises kvartalis teenis kontsern 86% teenustasutuludest Eesti residentidelt ning 14% muude riikide residentidelt (valdav osa klientidest on EL riikide residentid). 2022. aasta esimese kvartaliga võrreldes ei ole residentide ja mitteresidentide osakaalud muutunud. Kõik teenustasutulud kajastatakse nende tekkimise hetkel.

## Lisa 5 Raha ja raha ekvivalendid

	30.06.2022	31.12.2021
Sularaha	44 503	27 192
Kohustuslik reserv keskpangas *	11 109	9 512
Nõudmiseni hoiused keskpangas	190 685	200 670
Nõudmiseni hoiused krediidasutustes ja muudes finantsasutustes	15 524	13 424
Tähtajalised hoiused krediidasutustes *	0	2 001
<b>Kokku</b>	<b>261 821</b>	<b>252 799</b>

\* Ei kuulu rahavoogude aruandes raha ja raha ekvivalentide koosseisu.

## Lisa 6 Finantsinvesteeringud

	30.06.2022	31.12.2021
Valitsuste võlakirjad	0	1 277
Krediidasutused	2 271	2 329
Muude mittefinantsettevõtete võlakirjad	2 698	2 326
<b>Võlainstrumendid kokku</b>	<b>4 969</b>	<b>5 932</b>
Muude mittefinantsettevõtete aktsiad	13	13
<b>Omakapitaliinstrumendid kokku</b>	<b>13</b>	<b>13</b>
<b>Finantsinvesteeringud kokku</b>	<b>4 982</b>	<b>5 945</b>

Kõik võlainstrumendid ja omakapitaliinstrumendid summas 13 tuhat eurot kajastatakse õiglases väärtuses muutustega läbi muu koondkasumiaruande.

## Lisa 7 Laenud ja nõuded klientidele

	30.06.2022	31.12.2021
Nõuded eraisikutele kokku	572 040	485 882
sh tarbimislaenud	78 940	70 380
sh liisingfinantseerimine	57 135	50 903
sh eluasemelaen ja muud laenud	435 965	364 599
Nõuded juriidilistele isikutele kokku	569 366	476 341
sh liisingfinantseerimine	69 929	57 844
sh muud laenud	499 437	418 497
<b>Kokku nõuded</b>	<b>1 141 406</b>	<b>962 223</b>
Laenude ja nõuete allahindlus	-10 039	-8 827
<b>Kokku</b>	<b>1 131 367</b>	<b>953 396</b>

## Lisa 8 Laenude ja nõuete allahindlus

	30.06.2022	31.12.2021
Allahindluste saldo aruande perioodi alguses	-8 827	-8 743
Aruandeperioodi allahindlused	-2 602	-2 440
Aruandeperioodil bilansist välja viidud laenud	1 390	2 356
Allahindluste saldo aruandeperioodi lõpus	-10 039	-8 827

## Lisa 9 Tähtaja ületanud laenude jaotumine

	30.06.2022			31.12.2021		
	Eraisikute tagamata laenud	Eraisikute tagatud laenud	Juriidiliste isikute laenud	Eraisikute tagamata laenud	Eraisikute tagatud laenud	Juriidiliste isikute laenud
1-30 päeva	4 311	5 942	3 603	3 519	3 690	9 511
31-60 päeva	847	751	1 136	772	598	451
61-90 päeva	519	324	112	440	132	8
üle 90 päeva	1 433	115	138	1 919	283	122
<b>Kokku</b>	<b>7 110</b>	<b>7 132</b>	<b>4 989</b>	<b>6 650</b>	<b>4 703</b>	<b>10 092</b>



## Lisa 10 Finantsvarade ja -kohustiste jaotumine järelejäänud tähtaegade lõikes

Diskonteerimata rahavood järelejäänud tähtaegade lõikes

30.06.2022	Kuni 3 kuud	3-12 kuud	1-5 aastat	Üle 5 aasta	Kokku
<b>Varad</b>					
Raha ja raha ekvivalendid	217 318	0	0	0	217 318
Võlainstrumendid õiglasest väärtuses	0	870	1 828	2 271	4 969
Omakapitaliinstrumendid	0	0	0	13	13
Laenud ja nõuded klientidele	68 210	150 267	719 072	468 092	1 405 641
Muud finantsvarad	1 185	0	21	0	1 206
<b>Finantsvarad kokku</b>	<b>286 713</b>	<b>151 137</b>	<b>720 921</b>	<b>470 376</b>	<b>1 629 147</b>
<b>Kohustised</b>					
Klientide hoiused ja saadud laenud	806 447	353 817	82 513	7 897	1 250 674
Rendikohustised	210	620	2 857	2 670	6 357
Muud finantskohustised	10 193	1 500	0	0	11 693
Allutatud kohustised	790	2 916	28 175	31 825	63 706
<b>Finantskohustised kokku</b>	<b>817 640</b>	<b>358 853</b>	<b>113 545</b>	<b>42 392</b>	<b>1 332 430</b>
<b>Bilansivälised kohustised</b>					
Kasutamata krediitlimiidid ja arvelduskrediidid	166 408	0	0	0	166 408
Finantsgarantiid	16 889	0	0	0	16 889
<b>Bilansilised ja bilansivälised kohustised kokku</b>	<b>1 000 937</b>	<b>358 853</b>	<b>113 545</b>	<b>42 392</b>	<b>1 515 727</b>
<b>Finantsvarade ja -kohustiste tähtaegade vahe</b>	<b>-714 224</b>	<b>-207 716</b>	<b>607 376</b>	<b>427 984</b>	<b>113 420</b>

31.12.2021	Kuni 3 kuud	3-12 kuud	1-5 aastat	Üle 5 aasta	Kokku
<b>Varad</b>					
Raha ja raha ekvivalendid	252 799	0	0	0	252 799
Võlainstrumendid õiglasest väärtuses	1 277	202	2 124	2 329	5 932
Omakapitaliinstrumendid	0	0	0	13	13
Laenud ja nõuded klientidele	49 243	150 539	599 836	392 379	1 191 997
Muud finantsvarad	976	0	21	314	1 311
<b>Finantsvarad kokku</b>	<b>304 295</b>	<b>150 741</b>	<b>601 981</b>	<b>395 035</b>	<b>1 452 052</b>
<b>Kohustised</b>					
Klientide hoiused ja saadud laenud	648 424	342 412	102 092	8 395	1 101 323
Rendikohustised	226	647	2 911	3 251	7 035
Muud finantskohustised	3 221	0	0	0	3 221
Allutatud kohustised	260	786	4 185	19 999	25 230
<b>Finantskohustised kokku</b>	<b>652 131</b>	<b>343 845</b>	<b>109 188</b>	<b>31 645</b>	<b>1 136 809</b>
<b>Bilansivälised kohustised</b>					
Kasutamata krediitlimiidid ja arvelduskrediidid	124 838	0	0	0	124 838
Finantsgarantiid	16 553	0	0	0	16 553
<b>Bilansilised ja bilansivälised kohustised kokku</b>	<b>793 522</b>	<b>343 845</b>	<b>109 188</b>	<b>31 645</b>	<b>1 278 200</b>
<b>Finantsvarade ja -kohustiste tähtaegade vahe</b>	<b>-489 227</b>	<b>-193 104</b>	<b>492 793</b>	<b>363 390</b>	<b>173 852</b>

## Lisa 11 Klientide hoised ja saadud laenud

	30.06.2022	31.12.2021
<b>Võlgnevused klientidele</b>		
Eraisikud	462 059	477 383
Juriidilised isikud	786 652	621 363
<b>Kokku</b>	<b>1 248 711</b>	<b>1 098 746</b>
Nõudmiseni hoised	617 019	518 122
Tähtajalised hoised	623 180	571 452
Sihtotstarbelised laenud	8 512	9 172
<b>Kokku</b>	<b>1 248 711</b>	<b>1 098 746</b>

## Lisa 12 Tingimuslikud kohustised

	30.06.2022	31.12.2021
Finantsgarantiid	16 889	16 553
Krediidiliinid ja arvelduskrediidid	166 408	124 838
<b>Kokku</b>	<b>183 297</b>	<b>141 391</b>

## Lisa 13 Seotud osapooled

Seotud osapooled on:

- olulise mõjuga aktsionär ja tema gruppi kuuluvad ettevõtted;
- kontserni juhtkond, so emaettevõtte juhatuse ja nõukogu liikmed, siseauditi üksuse juht ja nende poolt kontrollitavad ettevõtted;
- kontserni juhtkonnaga samaväärset majanduslikku huvi omavad isikud ja nendega seotud ettevõtted.

Seotud osapooltele antud laenud ei erine intressimäärade osas teistele klientidele antud laenudest. Tehingud seotud osapooltega toimuvad hinnakirja alusel ja/või turuväärtuses. Juhatuse liikmetele tingimuslikult makstav maksimaalne lahkumiskompensatsioon on 258 tuhat eurot (31.12.2021: 237).

<b>Saldod</b>	<b>30.06.2022</b>	<b>31.12.2021</b>
<b>Aktsionärid:</b>		
Laenud	0	0
Hoiused	6 142	8 972
<b>Juhatuse ja nõukogu liikmed ning nendega seotud isikud ja ettevõtted:</b>		
Laenud	761	705
Hoiused	1 801	1 308
<b>Tehingud</b>	<b>30.06.2022</b>	<b>31.12.2021</b>
<b>Aktsionärid:</b>		
Aruandeperioodi intressikulu	1	16
<b>Juhatuse ja nõukogu liikmed ning nendega seotud isikud ja ettevõtted:</b>		
Aruandeperioodi intressitulu	13	51
Aruandeperioodi intressikulu	2	12
Muud müüdud kaubad ja teenused	0	5
Juhatuse ja nõukogu liikmetele makstud tasud	407	636

## Lisa 14 Tava- ja lahustatud kasum aktsia kohta

Leidmaks tava kasumit aktsia kohta, on emaettevõtte omanikele omistatud puhaskasum jagatud kaalutud keskmise aktsiate arvuga. Lahustatud kasum aktsia kohta tuleneb võtmetöötajatele antud aktsioptsioonidest.

	II kv 2022	6 kuud 2022	II kv 2021	6 kuud 2021
Emaettevõtte omanikele kuuluv puhaskasum (tuhandetes eurodes)	4 588	8 089	3 032	5 867
Kaalutud keskmine aktsiate arv (tuhandetes aktsiates)	91 289	91 278	90 894	90 804
Tava kasum aktsia kohta (eurodes)	0,05	0,09	0,03	0,06
Korrigeerimine lahustatud kasumi arvutamiseks aktsiate kohta – aktsioptsioonid (tuhandetes aktsiates)	1 922	1 854	1 698	1 647
Kaalutud keskmine aktsiate arv, kasutatud lahustatud kasumi aktsia kohta arvutamisel (tuhandetes aktsiates)	93 211	93 132	92 592	92 451
Lahustatud kasum aktsia kohta (eurodes)	0,05	0,09	0,03	0,06

## Coop Pank AS aktsionärid, nõukogu ja juhatus

Seisuga 30.06.2022 omavad üle 5% panga aktsiatest:

Coop Investeeringud OÜ	24,79%
Andres Sonn	8,33%
CM Capital OÜ	5,19%

Lisaks omavad Coop Eesti Keskühistu Tarbijate Ühistute liikmed kokku 17,92% panga aktsiatest, kuid eraldiseisvalt ei oma neist ükski üle 5%.

Nõukogu liikmete omanduses on 74 tuhat Coop Panga aktsiat ning juhatuse liikmete omanduses on 654 tuhat Coop Panga aktsiat, mis moodustavad kokku 0,8% panga aktsiatest.

Nõukogu liikmed:

Alo Ivask (esimees), Viljar Arakas, Jaan Marjundi, Roman Provotorov, Raul Parusk, Silver Kuus

Juhatus liikmed:

Margus Rink (esimees), Heikko Mäe, Arko Kurtmann, Rasmus Heinla, Paavo Truu (volitustega alates 16.02.2022)

## Coop Pank AS juhatuse kinnitus vahearuanadele

Coop Panga juhatus on seisukohal, et käesolev vahearuanne, mis koosneb tegevusaruandest ning raamatupidamise aruannetest, sisaldab kogu vahearuannete nõuetele vastavat informatsiooni ja kajastab Coop Panga kontserni finantsseisundit ja majandustulemust õigesti ja õiglaselt, kõik esitatud andmed ja lisainformatsioon on tõene ning terviklik. Käesolev vahearuanne ei ole auditeeritud.

20.07.2022

Margus Rink  
juhatuse esimees

Paavo Truu  
juhatuse liige

Heikko Mäe  
juhatuse liige

Arko Kurtmann  
juhatuse liige

Rasmus Heinla  
juhatuse liige

Panga kontaktid

669 0966

[klienditugi@coopbank.ee](mailto:klienditugi@coopbank.ee)

[www.coopbank.ee](http://www.coopbank.ee)

**coop** | Pank