



Vahearuanne

12 kuud 2022

Sisukord

Sisukord	2
Tegevjuhi aruanne	3
Finantstulemuste kokkuvõte.....	5
Kapitaliseeritus	7
Konsolideeritud raamatupidamise vahearuanne	9
Konsolideeritud koondkasumi aruanne.....	9
Konsolideeritud rahavoogude aruanne	11
Konsolideeritud omakapitali muutuste aruanne	12
Konsolideeritud raamatupidamisaruannete lisad	13
Lisa 1 Raamatupidamisarvestuse põhimõtted.....	13
Lisa 2 Tegevussegmendid.....	14
Lisa 3 Neto intressitulu.....	17
Lisa 4 Neto teenustasutulu.....	17
Lisa 5 Raha ja raha ekvivalendid	17
Lisa 6 Finantsinvesteeringud.....	18
Lisa 7 Laenud ja nõuded klientidele	18
Lisa 8 Laenude ja nõuete allahindlus	18
Lisa 9 Tähtaja ületanud laenude jaotumine.....	18
Lisa 10 Laenud ja nõuded klientidele majandussektorite lõikes	19
Lisa 11 Finantsvarade ja -kohustiste jaotumine järelejäänud tähtaegade lõikes	19
Lisa 12 Klientide hoiused ja saadud laenud	20
Lisa 13 Tingimuslikud kohustised	20
Lisa 14 Seotud osapooled.....	20
Lisa 15 Tava- ja lahustatud kasum aktsia kohta.....	21
Coop Pank AS aktsionärid, nõukogu ja juhatus	22
Coop Pank AS juhatuse kinnitus vahearuanndele.....	22

Tegevjuhi aruanne

Ärimahud ja finantstulemused

2022. aasta IV kvartali lõpu seisuga oli Coop Pangal ligi 147 000 klienti, klientide arv kasvas kvartaliga 8 000 kliendi võrra (+6%). Arveldavaid kliente oli pangal 67 000, kvartaliga kasvas arveldavate klientide arv 4 600 võrra (+7%).

Coop Panga hoiuste maht kasvas 2022. aasta IV kvartalis 154 miljoni euro võrra (+11%), ulatudes 1,51 miljardi euroni. Kiireimat kasvu näitas äriklientide hoiuste portfell, mille maht kasvas 35 miljoni euro võrra: nõudmiseni hoiuste maht kasvas 49 miljoni euro võrra ja tähtajaliste hoiuste maht kahanes 14 miljoni euro võrra. Eraklientide hoiuste maht kasvas 32 miljoni euro võrra: nõudmiseni hoiused kahanesid 3 miljoni euro võrra ja tähtajalised hoiused kasvasid 35 miljoni euro võrra. Rahvusvahelise hoiuste kaasamise platvormi Raisin hoiused ja muu finantseering kasvas 86 miljoni euro võrra. Võrreldes 2021. aasta lõpuga on Coop Panga hoiuste maht kasvanud 409 miljoni euro võrra (+37%). Aastases võrdluses on panga nõudmiseni hoiuste osakaal kõigist hoiustest tõusnud 47% pealt 48% peale. 2022. IV kvartalis oli finantseerimiskulu 0,9%, mis on eelmiste kvartalitega võrreldes tõusnud.

2022. aasta IV kvartalis kasvas Coop Panga neto laenuportfell 92 miljoni euro võrra (+8%), ulatudes 1,30 miljardi euroni. Kiireimat kasvu näitas ärialaenude portfell, mille maht kasvas 45 miljoni euro võrra (+9%). Kodualaenude portfell kasvas 34 miljoni euro võrra (+7%), liisinguportfell kasvas 7 miljoni euro võrra (+6%) ja tarbimisfinantseerimise portfell kasvas 6 miljoni euro võrra (+7%). 2021. aasta lõpuga võrreldes on laenuportfell kasvanud 347 miljoni euro võrra (+36%).

2022. aasta IV kvartalis oli Coop Panga viivises olev laenuportfell osakaal 1,5%, mis on pisut kõrgem kui III kvartali lõpus (1,4%). Aasta tagasi oli vastav näitaja 2,2%.

Finantsvarade allahindluse kulu oli 2022. aasta IV kvartalis 1,9 miljonit eurot, mis on võrreldes varasemate kvartalitega märkimisväärselt kasvanud. Täiendavaid provisjone tehti ennetavalt eelkõige seoses klientide nõrgenenud finantsnäitajatega. Laenuportfelli kvaliteet on jätkuvalt kõrge ja viivituses maksete osakaal on erakordselt madal.

Coop Panga netotulud olid 2022. aasta IV kvartalis 16,5 miljonit eurot, tõustes kvartaalses võrdluses 19% ja aastases võrdluses 55%. Tegevuskulud ulatusid IV kvartalis 7,4 miljoni euroni, kvartaalses võrdluses kasvasid tegevuskulud 7% ja aastases võrdluses 20%.

Coop Pank teenis 2022. aasta IV kvartalis 6,5 miljonit eurot puhaskasumit, mida on 13% rohkem kui eelmises kvartalis ja 98% rohkem kui aasta tagasi. Panga kulude ja tulude suhe oli 2022. aasta IV kvartalis 45% ja omakapitali tootlus 19,2%.

Coop Pangal on 31.12.2022 seisuga üle 36 000 aktsionäri kasvades kvartali jooksul ligi 6 000 võrra. Tugeva kasvu tekitas kvartali jooksul läbi viidud täiendav aktsiaemissioon.

Olulisemad sündmused ja tootearendused

Neljandas kvartalis jätkas Coop Pank hoiuste intresside tõstmist nii era- kui ka äriklientidele. Alates detsembrist maksab Coop Pank eraisikutele kolmeaastase või pikema tähtajaga hoiuse eest 2,5% intressi. Lisaks tähtajalisele hoiusele tõstis pank ka lastehoiuse intressi, mis varem oli 1,5% ja alates detsembrist on samuti 2,5%. Tähtajaliste hoiuste intresside tõstmise kõrval suurendas pank ka nõudmiseni hoiuse summat, millele makstakse Rändrahnu arvelduspaketis 1%-list intressi aastas. Kui varem maksis pank Rändrahnu arvelduspaketi kasutajatele intressi kuni 200 000-eurosele kontojäägile, siis alates novembrist maksab pank intressi kuni 500 000-eurosele kontojäägile.

Neljandas kvartalis astus Coop Pank ÜRO keskkonnaprogrammi finantsalgatuse liikmeks ja allkirjastas vastutustundliku panganduse põhimõtted, millega viiakse panga äristrateegia vastavusse ÜRO kestliku arengu ja Pariisi kliimaleppe eesmärkidega ning kasvatatakse positiivset mõju ühiskonnale. Samas kvartalis pälvis Coop Pank esimese pangana Eestis rahvusvaheliselt keskkonnamõju hindavalt organisatsioonilt CDP reitingu B- ehk keskkonnajuhi taseme, mis määratakse keskkonnamõtjude valdkonnas head juhtimist üles näidanud ettevõtetele. Rahvusvaheline hinnang annab meile kindlust, et oleme kliimamõju juhtimisel õigel teel. Neljandas kvartalis jõudis tulemusteni ka meie esimene põhjalikum süsinikujalajälje uuring, mille tulemused näitavad, et Coop Panga äritegevuse suurim mõju keskkonnale tuleneb laenamisest ja investeerimisest, mis on omane kogu pangandussektorile.

Neljandas kvartalis värsendas Coop Pank oma kommunikatsioonikeelt kutsudes ellu panga mainekampaania, mille keskmesse tõstisime oma kliendid. Kampaanias jutustavad oma edulugusid Eesti inimesed ja ettevõtjad, kes kinnitavad isiklikule kogemusele tuginedes, et Coop Pank kuulab oma kliendid ära, arvestab kohalike oludega, on paindlik ning tegutseb kiiresti.

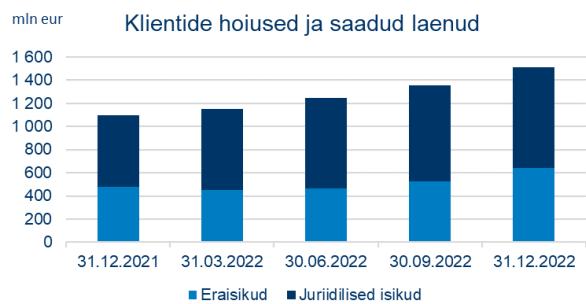
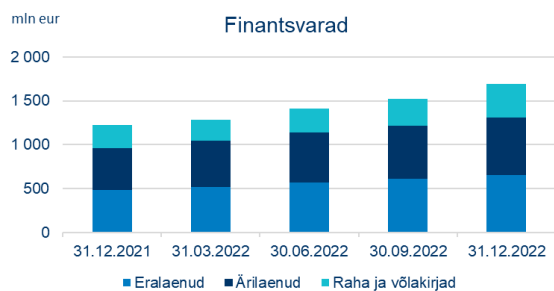
Neljandas kvartalis viis Coop Pank läbi aktsiate avaliku pakkumise, milles osales kokku 14 611 investorit, kes märkisid uusi aktsiaid 64,5 miljoni euro eest ehk pakkumine märgiti 4,2 korda üle. Coop Pank otsustas suurendada emissiooni mahtu 10,1 miljoni aktsiani ehk 20,3 miljoni euroni ja eelistada märkimisel seniseid aktsionäre, võlakirjainvestoreid ja kliente. Jätkame lisanduva kapitali toel kasvustrateegia elluviimist. Oleme eesmärgiks seadnud, et aastaks 2027, mil möödub 10 aastat Coop Panga sünnist, kasvab panga turuosa 10%-ni, meil on 150 000 aktiivset klienti, laenuportfell ulatub üle 2 miljardi euro, kulu/tulu suhe on alla 50% ja omakapitali tootlus üle 15%.

Margus Rink
Juhatuse esimees

Finantstulemuste kokkuvõte

Kasumiaruanne, tuhandetes eurodes	IV kvartal 2022	III kvartal 2022	kvartaalne muutus	IV kvartal 2021	aastane muutus
Neto intressitulu	15 765	12 721	24%	9 824	60%
Neto teenustasutulu	1 107	978	13%	902	23%
Muud tulud	-338	148	-328%	-50	576%
Neto tegevustulud kokku	16 534	13 847	19%	10 676	55%
Tegevuskulud	-7 439	-6 929	7%	-6 205	20%
Finantsvarade allahindluse kulu	-1 898	-672	182%	-963	97%
Tulumaksu kulu	-682	-499	37%	-213	220%
Puhaskasum	6 515	5 747	13%	3 295	98%

Ärimahud, tuhandetes eurodes	IV kvartal 2022	III kvartal 2022	kvartaalne muutus	IV kvartal 2021	aastane muutus
Neto laenuportfell	1 300 775	1 208 457	8%	953 396	36%
Raha ja võlakirjad	383 625	301 698	27%	258 731	48%
Klientide hoised ja saadud laenud	1 508 126	1 354 345	11%	1 098 746	37%
Omakapital	149 116	122 820	21%	111 743	33%



Suhtarvud (kvartaalsed, viidud aasta baasile)	IV kvartal 2022	III kvartal 2022	kvartaalne muutus	IV kvartal 2021	aastane muutus
Keskmine omakapital (emaettevõtte osa), tuhat eurot	136 023	120 053	15 970	110 065	25 958
Omakapitali tootlus (ROE), % (puhaskasum / keskmine omakapital)	19,2	19,1	0,1	12,0	7,2
Koguvaram, keskmine, tuhat eurot	1 627 172	1 484 452	142 720	1 186 242	440 930
Varade tootlus (ROA), % (puhaskasum / koguvaram, keskmine)	1,6	1,5	0,1	1,1	0,5
Sularaha ja intressitootvad varad, keskmine, tuhat eurot	1 610 477	1 467 001	143 477	1 165 999	444 478
Neto intressimarginaal (NIM), % (neto intressitulud / intressitootvad varad, keskmine)	3,9	3,5	0,4	3,4	0,5
Kulude ja tulude suhe, % (tegevuskulud kokku / netotulud kokku)	45,0	50,0	-5,0	58,1	-13,1
Likviidsuse katekordaja (LCR), %	176	157	19	202	-26
Stabiilse netorahastuse kordaja (NSFR), % (arvutatakse vastavalt CRDIV-le)	144	137	7	134	10

Olulisemad finantsnäitajad viimasel kolmel aastal vahearuande kuupäeva seisuga:

Tuhandetes eurodes	31.12.2022	31.12.2021	31.12.2020
Neto laenuportfell	1 300 775	953 396	670 593
Klientide hoiused ja saadud laenud	1 508 126	1 098 746	757 835
Allutatud laenud	38 139	17 064	7 064
Omakapital	149 116	111 743	97 567
Neto intressitulu	50 709	35 538	28 371
Neto teenustasutulu	3 785	3 085	2 097
Muud tulud	137	615	621
Neto tegevustulud kokku	54 631	39 238	31 089
Tegevuskulud	-27 177	-22 453	-18 796
Finantsvarade allahindluse kulu	-5 245	-2 497	-4 789
Tulumaksu kulu	-1 859	-825	-245
Puhaskasum	20 350	13 463	7 259

Kapitaliseeritus

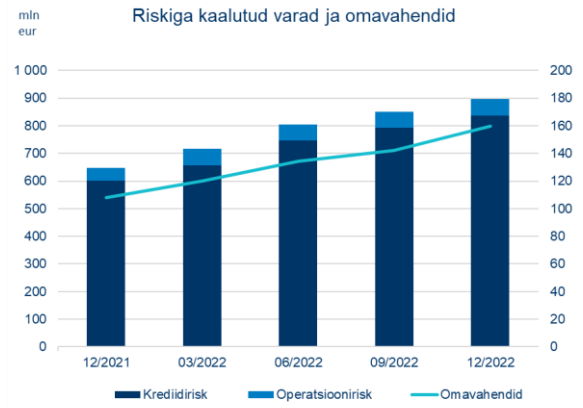
Kapitalibaas, tuhandetes eurodes	31.12.2022	31.12.2022 kohandatud*	31.12.2021
Esimese taseme omavahendid			
Sissemakstud aktsiakapital ja ülekurs	94 583	94 583	74 416
Reservkapital	3 838	3 838	3 165
Eelmiste perioodide jaotamata kasum	30 513	30 513	20 461
Aruandeperioodi aktsepteeritav kasum	10 769	15 845	8 012
Muu akumulieeritud koondkahjum	-883	-883	-15
Immateriaalse varana kajastatav firmaväärtus (-)	-6 757	-6 757	-6 757
Immateriaalne põhivara (-)	-8 579	-8 579	-7 457
Usaldusväärse hindamise nõuetest tulenev väärtuse korrigeerimine (-)	-18	-18	-6
Muud mahaarvamised I taseme omavahenditest (-)	-1 898	0	-963
Muud üleminekusätetest tulenevad omavahendite korrigeerimised	157	157	315
Esimese taseme põhiomavahendid (CET1 kapital)	121 725	128 699	91 171
Täiendavad esimese taseme omavahendid	16 100	16 100	0
Esimese taseme omavahendid kokku (Tier I kapital)	137 825	144 799	91 171
Allutatud kohustised	22 000	22 000	17 000
Teise taseme omavahendid (Tier II kapital)	22 000	22 000	17 000
Aktsepteeritud kapital adekvaatsuse arvutamiseks	159 825	166 799	108 171
Riskiga kaalutud varad (RWA)			
Keskkvalitsused ja keskpangad standardmeetodil	2 775	2 775	638
Krediitiasutused, investeerimisühingud standardmeetodil	1 833	1 833	3 112
Äriühingud standardmeetodil	92 857	92 857	65 173
Jaenõuded standardmeetodil	147 884	147 884	130 582
Kinnisvarale seatud hüpoteegiga tagatud nõuded standardmeetodil	463 540	463 540	325 729
Makseviivituses olevad nõuded standardmeetodil	4 355	4 355	3 033
Eriti suure riskiga seotud kirjed standardmeetodil	111 056	111 056	59 295
Muud varad standardmeetodil	12 370	12 370	13 543
Krediidirisk ja vastaspoole krediidirisk kokku	836 670	836 670	601 105
Operatsioonirisk baasmeetodil	59 360	59 360	47 007
Kokku riskiga kaalutud varad (koguriskipositsioon)	896 030	896 030	648 112
CET1 suhtarv	13,58%	14,36%	14,07%
Tier I kapitali suhtarv (%)	15,38%	16,16%	14,07%
Kapitali adekvaatsus (%)	17,84%	18,62%	16,69%

* Sisaldab 2022a. IV kvartali auditeerimata kasumit, mis kaasatakse esimese taseme omavahendite koosseisu peale sõltumatu audiitori poolt aastakasumi kinnitamist ja Finantsinspeksioonilt loa saamist või aktsionäride poolt majandusaasta aruande kinnitamist ja millest on maha arvatud prognoositavad dividendide väljamaksed.

Aruandeperioodi aktsepteeritav kasum sisaldab 2022. aasta 9 kuu vahekasumit, mis on sõltumatu audiitori poolt auditeeritud ning saanud Finantsinspeksioonilt loa kasumi kaasamiseks. Kaasatud kasumist on maha arvatud prognoositud dividendide väljamaksed.

Nõuded omavahenditele:		
Esimese taseme põhiomavahendite suhtarv	4,50%	I taseme põhiomavahendid/koguriskipositsioon
Esimese taseme omavahendite suhtarv	6,00%	I taseme omavahendid/koguriskipositsioon
Koguomavahendite suhtarv (kapitali adekvaatsus)	8,00%	koguomavahendid/koguriskipositsioon
Kapitali säilitamise puhver	2,50%	koguriskipositsioonist

Kontsern on raporteerimisperioodi lõpu seisuga kooskõlas kõikide regulatiivsete kapitalinõuetega. Coop Pank viis teises kvartalis läbi panga esimese taseme täiendavatesse omavahenditesse (AT1) kuuluvate võlakirjade suunatud emissiooni, mille käigus kaasati panga kapitalibaasi tugevdamiseks ja kasvustrateegia toetamiseks 16,1 miljonit eurot. Detsembris 2022 viis Coop Pank läbi täiendava aktsiaemissiooni, mille käigus kaasati I taseme põhiomavahendite koosseisu täiendavalt 20,1 miljonit eurot.



Konsolideeritud raamatupidamise vahearuanne

Konsolideeritud koondkasumi aruanne

Tuhandetes eurodes	Lisa	IV kvartal 2022	12 kuud 2022	IV kvartal 2021	12 kuud 2021
Intressitulud efektiivse intressimäära meetodil		17 520	54 555	10 672	39 005
Muud samalaadsed intressitulud		1 753	5 535	1092	4 035
Intressikulud		-3 508	-9 381	-1 940	-7 502
Neto intressitulu	3	15 765	50 709	9 824	35 538
Teenustasutulud		1 675	6 172	1 425	5 003
Teenustasukulud		-568	-2387	-523	-1918
Neto teenustasutulu	4	1 107	3 785	902	3 085
Varade müük		0	0	1990	2335
Müüdnud varade kulu		0	0	-1987	-2286
Renditulud kinnisvarainvesteeringutelt		0	0	0	3
Kinnisvara haldusega seotud kulud		0	-1	13	-31
Kinnisvarainvesteeringute õiglase väärtuse muutus		-450	-450	-194	-404
Netotulu mittefinantsvara realiseerimisest		0	6	1	11
Netotulem õiglases väärtuses kajastatavatelt finantsvaradelt		0	4	-1	-68
Nõuete menetlemine		112	444	115	819
Muud tulud		0	134	13	236
Muud tulud, neto		-338	137	-50	615
Tööjõukulud		-4 216	-15 502	-3 182	-12 490
Tegevuskulud		-2 107	-7 352	-1 696	-5 996
Põhivara kulum		-1 116	-4 323	-1327	-3 967
Tegevuskulud kokku		-7 439	-27 177	-6 205	-22 453
Kasum enne allahindluse kulu		9 095	27 454	4 471	16 785
Finantsvarade allahindluse kulu		-1 898	-5 245	-963	-2 497
Kasum enne tulumaksu		7 197	22 209	3 508	14 288
Tulumaksu kulu		-682	-1 859	-213	-825
Aruandeperioodi puhaskasum	2	6 515	20 350	3 295	13 463
Kirjed, mida võib edaspidi klassifitseerida kasumiaruandesse:					
Finantsvarad õiglases väärtuses läbi muu koondkasumi		-457	-868	-9	3
Aruandeperioodi koondkasum		6 058	19 482	3 286	13 466
Puhaskasum omistatud:					
Emaettevõtte omanikud		6 515	20 350	3 295	13 463
Aruandeperioodi puhaskasum		6 515	20 350	3 295	13 463
Koondkasum omistatud:					
Emaettevõtte omanikud		6 058	19 482	3 286	13 466
Aruandeperioodi koondkasum		6 058	19 482	3 286	13 466
Tava puhaskasum aktsia kohta (eurodes)		0,07	0,22	0,04	0,15
Lahustatud puhaskasum aktsia kohta (eurodes)		0,07	0,21	0,04	0,15

Konsolideeritud finantsseisundi aruanne

Tuhandetes eurodes	Lisa	31.12.2022	31.12.2021
Varad			
Raha ja raha ekvivalendid	5	364 878	252 799
Võlainstrumendid õiglasel väärtusel muutustega läbi muu koondkasumi	6	18 747	5 932
Omakapitalinstrumendid õiglasel väärtusel muutustega läbi muu koondkasumi		13	13
Laenud ja nõuded klientidele	7,8,9,10	1 300 775	953 396
Muud finantsvarad		1 380	1 311
Muud varad		697	927
Varad müügiks		3 412	3 725
Kasutamissoiguse esemeks olev vara		6 130	6 625
Muud materiaalsed põhivarad		2 808	3 034
Immateriaalsed põhivarad		8 579	7 457
Firmaväärtus		6 757	6 757
Varad kokku		1 714 176	1 241 976
Kohustised			
Klientide hoised ja saadud laenud	11	1 508 126	1 098 746
Rendikohustised		6 142	6 639
Muud finantskohustised		7 052	3 221
Muud kohustised		5 601	4 563
Allutatud kohustised		38 139	17 064
Kohustised kokku		1 565 060	1 130 233
Omakapital			
Aktsiakapital		69 148	62 186
Ülekurss		25 435	12 230
Kohustuslik reservkapital		3 838	3 165
Jaotamata kasum		50 863	33 924
Muud reservid		-168	238
Emaettevõtte omanikele kuuluv omakapital		149 116	111 743
Omakapital kokku		149 116	111 743
Kohustised ja omakapital kokku		1 714 176	1 241 976

Konsolideeritud rahavoogude aruanne

Tuhandetes eurodes	Lisa	12 kuud 2022	12 kuud 2021
Rahavood äritegevusest			
Saadud intressitulud ja muud samalaadsed tulud		58 528	42 902
Makstud intressid		-8 423	-7 116
Saadud teenustasud		6 172	5 003
Makstud teenustasud		-2 387	-1 918
Muud saadud tulud		596	1 004
Makstud tööjõukulud		-15 439	-12 874
Makstud muud tegevuskulud		-7 352	-5 996
Makstud tulumaks		-1 390	-720
Rahavood äritegevusest enne äritegevusega seotud varade ja kohustuste muutust		30 305	20 285
Äritegevusega seotud varade muutus:			
Laenuõuded klientidele		-349 124	-286 954
Keskpangas hoitava kohustusliku reservi muutus		-4 724	-3 401
Muud varad		289	252
Äritegevusega seotud kohustiste muutus:			
Klientide hoiuste ja saadud laenude muutus		408 397	340 561
Muud kohustised		3 309	853
Neto rahavood äritegevusest		88 452	71 596
Rahavood investeerimistegevusest			
Soetatud põhivara		-4 412	-5 574
Müüdud põhivara- ja kinnisvarainvesteeringud		313	3 695
Soetatud võlakirjainvesteeringud		-14 261	-3 141
Müüdud ja lunastatud võlakirjainvesteeringud		1 612	499
Kokku rahavood investeerimistegevusest		-16 748	-4 521
Rahavood finantseerimistegevusest			
Allutatud võlakirjade emiteerimine		26 100	10 000
Allutatud võlakirjade tagasimaksed		-5 000	0
Aktsiakapitali sissemaksed		20 149	486
Makstud dividendid		-2 738	0
Rendikohustiste põhiosa tagasimaksed		-850	-710
Kokku rahavood finantseerimistegevusest		37 661	9 776
Valuutakursi muutuste mõju raha ja raha ekvivalentidele		-9	-4
Raha ja raha ekvivalentide muutus		109 356	76 847
Raha ja raha ekvivalendid perioodi alguses		241 286	164 439
Raha ja raha ekvivalendid perioodi lõpus	5	350 642	241 286
Raha ja raha ekvivalentide jääk koosneb:			
Sularaha		3 598	27 192
Nõudmiseni hoiused keskpangas		333 305	200 670
Nõudmiseni ja lühikese tähtajaga hoiused krediidiasutustes ja muudes finantsasutustes		13 739	13 424

Konsolideeritud omakapitali muutuste aruanne

Tuhandetes eurodes	Aktia- kapital	Üle- kurss	Kohustuslik reserv- kapital	Muud reservid	Ümber- hindlus- reserv	Jaotamata kasum	Omakapital kokku
Omakapital seisuga 31.12.2020	61 756	12 061	2 802	142	-18	20 824	97 567
Aktiakapitali sissemakse	430	169	0	-113	0	0	486
Aktiaoptsioonid	0	0	0	224	0	0	224
Muutus reservides	0	0	363	0	0	-363	0
Puhaskasum	0	0	0	0	0	13 463	13 463
Koondkasum kokku	0	0	0	0	3	0	3
Aruandeperioodi koondkasum kokku	0	0	0	0	3	13 463	13 463
Omakapital seisuga 31.12.2021	62 186	12 230	3 165	253	-15	33 924	111 743
Aktiakapitali sissemakse	6 962	13 205	0	-18	0	0	20 149
Maskitud dividendid	0	0	0	0	0	-2 738	-2 738
Aktiaoptsioonid	0	0	0	480	0	0	480
Muutus reservides	0	0	673	0	0	-673	0
Puhaskasum	0	0	0	0	0	20 350	20 350
Muu koondkasum	0	0	0	0	-868	0	-868
Aruandeperioodi koondkasum kokku	0	0	0	0	-868	20 350	19 482
Omakapital seisuga 31.12.2022	69 148	25 435	3 838	715	-883	50 863	149 116

Konsolideeritud raamatupidamisaruannete lisad

Lisa 1 Raamatupidamisarvestuse põhimõtted

Raamatupidamise vahearuanne on koostatud kooskõlas rahvusvahelise finantsaruandluse standardiga IAS 34 „Vahearuanne“ nagu see on vastu võetud Euroopa Liidu poolt. Vahearuanne kasutatud arvestuspõhimõtted on kooskõlas 31. detsembril 2021. aastal lõppenud majandusaasta aruandes kasutatud arvestuspõhimõtetega.

Tütarettevõtted on konsolideeritud täielikult „rida-realt“ meetodil, mille käigus on elimineeritud kõik kontserni sisesed tehingud, nõuded, kohustised, tulud ja kulud. Konsolideerimisgrupp Euroopa Parlamendi ja Nõukogu määruse (EL) nr 575/2013 alusel ja kontsern, konsolideerimisel vastavalt IFRS-le, kattuvad.

Raamatupidamise vahearuanne arvnäitajad on esitatud tuhandetes eurodes, kui ei ole märgitud teisiti.

Konserni struktuur	Riik	Tegevusala	Osaluse määr
Coop Pank AS	Eesti	pangandus	Emaettevõte
Coop Liising AS	Eesti	liisingtegevus	100%
Coop Finants AS	Eesti	tarbimisfinantseerimine	100%
Coop Kindlustusmaakler AS	Eesti	kindlustusvahendus	100%
SIA Prana Property	Läti	kinnisvaraala tegevus	100%

Lisa 2 Tegevussegmentid

Tegevussegmentide aruanne vastab sisemisele, peamisele otsustajale esitatavale raporteerimise vormile. Peamiseks otsustajaks, kes on vastutav ressursside jaotuse ja segmentide tegevuse hindamise üle, on panga juhatus.

Kontsern jagab oma äritegevust segmentideks, lähtudes nii juriidilisest struktuurist kui ka panga sees täiendavast kliendipõhisest jaotusest. Juriidilise struktuuri järgi omab kontsern tarbimisläenude ning liisingu segmenti, mis pakuvad vastavalt tarbimisläene eraklientidele ning liisingutooteid nii eraklientidele kui ka ettevõtetele. Tarbimisläenude segment teenib intressituluseid läenude väljastamiselt ning teenustasutuluseid järelmaksukaartide väljastamiselt. Liisingu segment teenib intressituluseid läenude väljastamiselt. 2019. aasta lõpus lisandus uue segmentina kindlustusmaakler, mis teenib tuluseid kindlustuslepingute vahendamisel.

Panga kliendipõhisest jaotusest tulenevalt omab kontsern ärikliendipanganduse ja erakliendipanganduse segmenti. Mõlemad segmentid pakuvad klientidele arveldustooteid ja läenutooteid ning kaasavad hoieuseid. Segmentid teenivad intressituluseid läenude väljastamiselt ning teenustasutuluseid maksete ja pangakaartide tehingute vahendamisel.

Segmentid on aluseks äritulemuste regulaarsel jälgimisel kontserni juhatuse ja nõukogu poolt ning segmentide kohta on kättesaadavad eraldiseisvad finantsandmed. Vastavalt kontserni struktuurile jaotab grupp ärikliendipanganduse ja erakliendipanganduse segmentid veel detailsemalt ka läenude ning igapäevapanganduse äriiliinideks (hoiused, arveldused). Kontsern kasutab äriiliinide jaotust ka planeerimisel ja eelarvestamisel. Kontserni juhatus on määratud otsustajaks rahaliste eraldiste ja äritegevuse kasumlikkuse hindamise eest.

Segmenti poolt raporteeritud tulud koosnevad tuludest välistelt klientidelt ning täiendavalt intressitulust või intressikulust segmentide vaheliselt läenamisel, mis toimub kontsernis kehtestatud sisemise raha hinna mudeli alusel ja mis on allpool olevates tabelites näidatud kui elimineerimine. Kontsernil ei ole ühtegi klienti, kelle tulu moodustaks rohkem kui 10% vastavast tululiigist. Intressitulud teenitakse Eestis. Teenustasutulude jaotus kliendi residentsuse alusel on toodud lisa 4.

Kasum segmentide lõikes, IV kvartal 2022, tuhandetes eurodes	Ärikliendi-pangandus	Erakliendi-pangandus	Tarbimis-finantseerimine	Liising	Muud*	Elimineerimine	Kokku
Intrssitulud	8 955	5 282	3 556	1 600	1 571	-1 691	19 273
sh välimine tulu	8 047	4 938	3 556	1 600	1 132	0	19 273
sh sisemine tulu	908	344	0	0	439	-1 691	0
Intrssikulud	-2 123	-1 851	-324	-485	-416	1 691	-3 508
Neto intrssitulud	6 832	3 431	3 232	1 115	1 155	0	15 765
Teenustasutulud	381	637	433	65	159	0	1 675
Teenustasukulud	-123	-365	-58	-1	-21	0	-568
Neto teenustasud	258	272	375	64	138	0	1 107
Muud tulud, neto	6	13	86	14	-457	0	-338
Netotulud kokku	7 096	3 716	3 693	1 193	836	0	16 534
Tegevuskulud kokku	-2 297	-2 606	-1 408	-794	-334	0	-7 439
Kasum enne allahindlusi	4 799	1 110	2 285	399	502	0	9 095
Allahindluskulud	-998	35	-864	-71	0	0	-1 898
Tulumaksukulu	-388	-194	0	0	-100	0	-682
Puhaskasum	3 413	951	1 421	328	402	0	6 515

Kasum segmentide lõikes, 12 kuud 2022, tuhandetes eurodes	Ärikliendi-pangandus	Erakliendi-pangandus	Tarbimis-finantseerimine	Liising	Muud*	Elimineerimine	Kokku
Intrssitulud	28 880	16 134	13 251	5 058	2 209	-5 442	60 090
sh välimine tulu	25 642	14 817	13 251	5 058	1 322	0	60 090
sh sisemine tulu	3 238	1 317	0	0	887	-5 442	0
Intrssikulud	-6 235	-5 372	-966	-1 422	-828	5 442	-9 381
Neto intrssitulud	22 645	10 762	12 285	3 636	1 381	0	50 709
Teenustasutulud	1 477	2 304	1 624	244	523	0	6 172
Teenustasukulud	-533	-1 513	-227	-9	-105	0	-2 387
Neto teenustasud	944	791	1 397	235	418	0	3 785
Muud tulud, neto	70	95	348	86	-462	0	137
Netotulud kokku	23 659	11 648	14 030	3 957	1 337	0	54 631
Tegevuskulud kokku	-7 974	-9 747	-5 367	-2 916	-1 173	0	-27 177
Kasum enne allahindlusi	15 685	1 901	8 663	1 041	164	0	27 454
Allahindluskulud	-3 025	-100	-2 087	-33	0	0	-5 245
Tulumaksukulu	-1 261	-491	0	0	-107	0	-1 859
Puhaskasum	11 399	1 310	6 576	1 008	57	0	20 350

Varad ja kohustused seisuga 31.12.2022, miljonites eurodes	Ärikliendi-pangandus	Erakliendi-pangandus	Tarbimis-finantseerimine	Liising	Muud*	Elimineerimine	Kokku
Laenuportfell	777	507	86	130	420	-619	1 301
Muud varad	167	147	37	38	24	0	413
Varad kokku	944	654	123	168	444	-619	1 714
Kohustused kokku	878	598	112	153	443	-619	1 565

*Muude all kajastuvad Treasury ning tütarettevõtted Prana Property, Coop Kindlustusmaakler.

Kasum segmentide lõikes, IV kv 2021, tuhandetes eurodes	Ärikliendi-pangandus	Erakliendi-pangandus	Tarbimis-finantseerimine	Liising	Muud*	Elimineerimine	Kokku
Intressitulud	5 571	3 196	2 996	1 020	266	-1 285	11 764
sh välimine tulu	4 797	2 911	2 996	1 020	40	0	11 764
sh sisemine tulu	774	285	0	0	226	-1 285	0
Intressikulud	-1 300	-1 165	-228	-322	-210	1 285	-1 940
Neto intressitulud	4 271	2 031	2 768	698	56	0	9 824
Teenustasutulud	332	583	362	59	89	0	1 425
Teenustasukulud	-124	-334	-53	-2	-10	0	-523
Neto teenustasud	208	249	309	57	79	0	902
Muud tulud, neto	9	34	68	19	-180	0	-50
Netotulud kokku	4 488	2 314	3 145	774	-45	0	10 676
Tegevuskulud kokku	-1 623	-2 250	-1 368	-689	-275	0	-6 205
Kasum enne allahindlusi	2 865	64	1 777	85	-320	0	4 471
Allahindluskulud	-760	42	-211	-34	0	0	-963
Tulumaksukulu	-213	0	0	0	0	0	-213
Puhaskasum	1 892	106	1 566	51	-320	0	3 295

Kasum segmentide lõikes, 12k 2021, tuhandetes eurodes	Ärikliendi-pangandus	Erakliendi-pangandus	Tarbimis-finantseerimine	Liising	Muud*	Elimineerimine	Kokku
Intressitulud	18 558	11 503	12 402	3 841	1 336	-4 600	43 040
sh välimine tulu	16 160	10 516	12 402	3 841	121	0	43 040
sh sisemine tulu	2 398	987	0	0	1 215	-4 600	0
Intressikulud	-4 435	-4 298	-979	-1 251	-1 139	4 600	-7 502
Neto intressitulud	14 123	7 205	11 423	2 590	197	0	35 538
Teenustasutulud	1 266	1 858	1 452	182	245	0	5 003
Teenustasukulud	-457	-1 203	-233	-9	-16	0	-1 918
Neto teenustasud	809	655	1 219	173	229	0	3 085
Muud tulud, neto	475	119	335	92	-406	0	615
Netotulud kokku	15 407	7 979	12 977	2 855	20	0	39 238
Tegevuskulud kokku	-5 734	-8 327	-4 939	-2 498	-955	0	-22 453
Kasum enne allahindlusi	9 673	-348	8 038	357	-935	0	16 785
Allahindluskulud	-1 575	-68	-812	103	-145	0	-2 497
Tulumaksukulu	-825	0	0	0	0	0	-825
Puhaskasum	7 273	-416	7 226	460	-1 080	0	13 463

Varad ja kohustused seisuga 31.12.2021, miljonites eurodes	Ärikliendi-pangandus	Erakliendi-pangandus	Tarbimis-finantseerimine	Liising	Muud*	Elimineerimine	Kokku
Laenuportfell	556	362	67	98	251	-381	953
Muud varad	117	103	30	28	11	0	289
Varad kokku	673	465	97	126	262	-381	1 242
Kohustused kokku	623	423	89	115	261	-381	1 130

*Muude all kajastuvad Treasury ning tütaretevõtted CP Varad, Prana Property, Coop Kindlustusmaakler.

Lisa 3 Neto intressitulu

	IV kv 2022	12 kuud 2022	IV kv 2021	12kuud 2021
Intressitulud efektiivse intressimäära meetodil:				
Laenud ettevõtetele	7 868	25 066	4 725	15 966
Tarbimisläenu ja järelmaks	3 556	13 251	2 996	12 402
Laenud eraisikutele	4 939	14 817	2 912	10 516
Võlakirjad	165	349	38	117
Intressitulu kohustistelt	0	0	0	1
Intressitulu muudelt varadelt	992	1 072	1	3
	17 520	54 555	10 672	39 005
Muud samalaadsed intressitulud:				
Liising	1 753	5 535	1 092	4 035
Intressitulud kokku	19 273	60 090	11 764	43 040
Klientide hoiused ja saadud laenud	-2 702	-6 635	-1 425	-5 780
Allutatud kohustised	-787	-2 251	-262	-908
Intressikulu varadelt	0	-416	-232	-778
Intressikulu rendikohustistelt	-19	-79	-21	-36
Intressikulud kokku	-3 508	-9 381	-1 940	-7 502
Neto intressitulu	15 765	50 709	9 824	35 538

Lisa 4 Neto teenustasutulu

	IV kv 2022	12 kuud 2022	IV kv 2021	12 kuud 2021
Tarbimisläenu teenustasud	390	1 624	362	1 452
Arvelduspakettide kuutasud ja ülekandetasud	291	1 286	324	1 191
Kaarditehingute tasud	398	1 369	388	1 039
Kindlustusvahenduse komisjonitasud	186	479	77	216
Tulu valuutatehingutelt	31	88	16	52
Muud teenustasutulud	379	1 326	258	1 053
Teenustasutulud kokku	1 675	6 172	1 425	5 003
Kaarditehingute tasud	-417	-1 749	-377	-1 387
Ülekandetasud	-61	-245	-59	-204
Muud teenustasukulud	-90	-393	-87	-327
Teenustasukulud kokku	-568	-2 387	-523	-1 918
Neto teenustasutulu	1 107	3 785	902	3 085

2022. aasta neljandas kvartalis teenis kontsern 85% teenustasutuludest Eesti residentidelt ning 15% muude riikide residentidelt (valdav osa klientidest on EL riikide residentid). 2022. aasta kolmanda kvartaliga võrreldes ei ole Eesti residentide ning muude riikide residentide osakaalud muutunud. Kõik teenustasutulud kajastatakse nende tekkimise hetkel.

Lisa 5 Raha ja raha ekvivalendid

	31.12.2022	31.12.2021
Sularaha	3 598	27 192
Kohustuslik reserv keskpangas *	14 236	9 512
Nõudmiseni hoiused keskpangas	333 305	200 670
Nõudmiseni hoiused krediidasutustes ja muudes finantsasutustes	13 739	13 424
Tähtajalised hoiused krediidasutustes *	0	2 001
Kokku	364 878	252 799

* Ei kuulu rahavoogude aruandes raha ja raha ekvivalentide koosseisu.

Lisa 6 Finantsinvesteeringud

	31.12.2022	31.12.2021
Valitsuste võlakirjad	13 874	1 277
Krediidiasutused	2 173	2 329
Muude mittefinantsettevõtete võlakirjad	2 700	2 326
Võlainstrumendid kokku	18 747	5 932
Muude mittefinantsettevõtete aktsiad	13	13
Omakapitaliinstrumendid kokku	13	13
Finantsinvesteeringud kokku	18 760	5 945

Kõik võlainstrumendid ja omakapitaliinstrumendid summas 13 tuhat eurot kajastatakse õiglasel väärtuses muutustega läbi muu koondkasumiaruande.

Lisa 7 Laenud ja nõuded klientidele

	31.12.2022	31.12.2021
Nõuded eraisikutele kokku	657 341	485 882
sh tarbimislaenud	89 068	70 380
sh liisingfinantseerimine	61 448	50 903
sh eluasemelaen ja muud laenud	506 825	364 599
Nõuded juriidilistele isikutele kokku	655 298	476 341
sh liisingfinantseerimine	82 392	57 844
sh muud laenud	572 906	418 497
Kokku nõuded	1 312 639	962 223
Laenude ja nõuete allahindlus	-11 864	-8 827
Kokku	1 300 775	953 396

Lisa 8 Laenude ja nõuete allahindlus

	31.12.2022	31.12.2021
Allahindluste saldo aruande perioodi alguses	-8 827	-8 743
Aruandeperioodi allahindlused	-5 223	-2 440
Aruandeperioodil bilansist välja viidud laenud	2 186	2 356
Allahindluste saldo aruandeperioodi lõpus	-11 864	-8 827

Lisa 9 Tähtaja ületanud laenude jaotumine

	31.12.2022			31.12.2021		
	Eraisikute tagamata laenud	Eraisikute tagatud laenud	Juriidiliste isikute laenud	Eraisikute tagamata laenud	Eraisikute tagatud laenud	Juriidiliste isikute laenud
1-30 päeva	4 487	5 791	3 112	3 519	3 690	9 511
31-60 päeva	1 023	1 301	1 342	772	598	451
61-90 päeva	517	313	338	440	132	8
üle 90 päeva	1 721	216	525	1 919	283	122
Kokku	7 748	7 621	5 317	6 650	4 703	10 092

Lisa 10 Laenud ja nõuded klientidele majandussektorite lõikes

	31.12.2022	%	31.12.2021	%
Eraisikud	653 271	50,22%	482 049	50,56%
L – kinnisvaraalaane tegevus	285 983	21,99%	204 299	21,43%
G – hulgi- ja jaekaubandus	71 145	5,47%	37 581	3,94%
C – töötlev tööstus	54 435	4,18%	20 469	2,15%
K – finants- ja kindlustustegevus	46 598	3,58%	30 948	3,25%
D – elektri ja soojuste tootmine	42 035	3,23%	31 756	3,33%
A – põllumajandus, metsamajandus ja kalapüük	27 184	2,09%	34 267	3,59%
M – kutse-, teadus- ja tehnikaalaane tegevus	23 986	1,84%	6 256	0,66%
H – veondus ja laondus	23 598	1,81%	17 193	1,80%
F – ehitus	22 322	1,72%	15 698	1,65%
N – haldus- ja abitegevused	11 576	0,89%	28 390	2,98%
I – majutus ja toitlustus	8 599	0,66%	16 373	1,72%
S – muud teenindavad tegevused	4 628	0,36%	14 907	1,56%
Muud	25 415	1,96%	13 210	1,38%
Kokku	1 300 775	100%	953 396	100%

Lisa 11 Finantsvarade ja -kohustiste jaotumine järelejäänud tähtaegade lõikes

Diskonteerimata rahavood järelejäänud tähtaegade lõikes

31.12.2022	Kuni 3 kuud	3-12 kuud	1-5 aastat	Üle 5 aasta	Kokku
Varad					
Raha ja raha ekvivalendid	364 878	0	0	0	364 878
Võlainstrumendid õiglases väärtuses	852	0	6 653	11 242	18 747
Omakapitaliinstrumendid	0	0	0	13	13
Laenud ja nõuded klientidele	61 501	184 991	869 984	645 958	1 762 434
Muud finantsvarad	1 360	0	20	0	1 380
Finantsvarad kokku	428 591	184 991	876 657	657 213	2 147 452
Kohustised					
Klientide hoiused ja saadud laenud	942 862	451 139	119 215	2 600	1 515 816
Rendikohustised	222	650	3 059	2 531	6 462
Muud finantskohustised	6 666	0	386	0	7 052
Allutatud kohustised	703	2 111	10 450	42 176	55 440
Finantskohustised kokku	950 453	453 900	133 110	47 307	1 584 770
Bilansivälised kohustised					
Kasutamata krediitilimiidid ja arvelduskrediidid	139 330	0	0	0	139 330
Finantsgarantiid	15 419	0	0	0	15 419
Bilansilised ja bilansivälised kohustised kokku	1 105 202	453 900	133 110	47 307	1 739 519
Finantsvarade ja -kohustiste tähtaegade vahe	-676 611	-268 909	743 547	609 906	407 933

31.12.2021	Kuni 3 kuud	3-12 kuud	1-5 aastat	Üle 5 aasta	Kokku
Varad					
Raha ja raha ekvivalendid	252 799	0	0	0	252 799
Võlainstrumendid õiglasel väärtuses	1 277	202	2 124	2 329	5 932
Omakapitaliinstrumendid	0	0	0	13	13
Laenud ja nõuded klientidele	49 243	150 539	599 836	392 379	1 191 997
Muud finantsvarad	976	0	21	314	1 311
Finantsvarad kokku	304 295	150 741	601 981	395 035	1 452 052
Kohustised					
Klientide hoiused ja saadud laenud	648 424	342 412	102 092	8 395	1 101 323
Rendikohustised	226	647	2 911	3 251	7 035
Muud finantskohustised	3 221	0	0	0	3 221
Allutatud kohustised	260	786	4 185	19 999	25 230
Finantskohustised kokku	652 131	343 845	109 188	31 645	1 136 809
Bilansivälised kohustised					
Kasutamata krediitlimiidid ja arvelduskrediidid	124 838	0	0	0	124 838
Finantsgarantiid	16 553	0	0	0	16 553
Bilansilised ja bilansivälised kohustised kokku	793 522	343 845	109 188	31 645	1 278 200
Finantsvarade ja -kohustiste tähtaegade vahe	-489 227	-193 104	492 793	363 390	173 852

Lisa 12 Klientide hoiused ja saadud laenud

Võlgnevused klientidele	31.12.2022	31.12.2021
Eraisikud	640 178	477 383
Juriidilised isikud	867 948	621 363
Kokku	1 508 126	1 098 746
Nõudmiseni hoiused	717 743	518 122
Tähtajalised hoiused	779 569	571 452
Sihtotstarbelised laenud	10 814	9 172
Kokku	1 508 126	1 098 746

Lisa 13 Tingimuslikud kohustised

	31.12.2022	31.12.2021
Finantsgarantiid	15 419	16 553
Krediitiliinid ja arvelduskrediidid	139 330	124 838
Kokku	154 749	141 391

Lisa 14 Seotud osapooled

Seotud osapooled on:

- olulise mõjuga aktsionär ja tema gruppi kuuluvad ettevõtted;
- kontserni juhtkond, so emaettevõtte juhatuse ja nõukogu liikmed, siseauditi üksuse juht ja nende poolt kontrollitavad ettevõtted;
- kontserni juhtkonnaga samaväärset majanduslikku huvi omavad isikud ja nendega seotud ettevõtted.

Seotud osapooltele antud laenud ei erine intressimäärade osas teistele klientidele antud laenudest. Tehingud seotud osapooltega toimuvad hinnakirja alusel ja/või turuväärtuses. Juhatuse liikmetele tingimuslikult makstav maksimaalne lahkumiskompensatsioon on 258 tuhat eurot (31.12.2021: 237).

Saldod	31.12.2022	31.12.2021
Aksionärid:		
Laenud	0	0
Hoiused	5 648	8 972
Juhatuse ja nõukogu liikmed ning nendega seotud isikud ja ettevõtted:		
Laenud	1 914	705
Hoiused	606	1 308
Tehingud	31.12.2022	31.12.2021
Aksionärid:		
Aruandeperioodi intressikulu	3	16
Juhatuse ja nõukogu liikmed ning nendega seotud isikud ja ettevõtted:		
Aruandeperioodi intressitulu	52	51
Aruandeperioodi intressikulu	5	12
Muud müüdud kaubad ja teenused	2	5
Juhatuse ja nõukogu liikmetele makstud tasud	698	636

Lisa 15 Tava- ja lahustatud kasum aktsia kohta

Leidmaks tava kasumit aktsia kohta, on emaettevõtte omanikele omistatud puhaskasum jagatud kaalutud keskmise aktsiate arvuga. Lahustatud kasum aktsia kohta tuleneb võtmetöötajatele antud aktsiaoptsioonidest.

	IV kv 2022	12 kuud 2022	IV kv 2021	12 kuud 2021
Emaettevõtte omanikele kuuluv puhaskasum (tuhandetes eurodes)	6 515	20 350	3 295	13 463
Kaalutud keskmine aktsiate arv (tuhandetes aktsiates)	96 398	93 843	91 254	90 984
Tava kasum aktsia kohta (eurodes)	0,07	0,22	0,04	0,15
Korrigeerimine lahustatud kasumi arvutamiseks aktsiate kohta – aktsiaoptsioonid (tuhandetes aktsiates)	2 213	2 067	1 720	1 676
Kaalutud keskmine aktsiate arv, kasutatud lahustatud kasumi aktsia kohta arvutamisel (tuhandetes aktsiates)	98 610	95 911	92 974	92 660
Lahustatud kasum aktsia kohta (eurodes)	0,07	0,21	0,04	0,15

Coop Pank AS aktsionärid, nõukogu ja juhatus

Seisuga 31.12.2022 omavad üle 5% panga aktsiatest:

Coop Investeeringud OÜ	22,33%
Andres Sonn	8,39%
CM Capital OÜ	5,24%

Lisaks omavad Coop Eesti Keskühistu Tarbijate Ühistute liikmed kokku 19,25% panga aktsiatest, kuid eraldiseisvalt ei oma neist üksi üle 5%.

Nõukogu liikmete omanduses on 143 tuhat Coop Panga aktsiat ning juhatuse liikmete omanduses on 769 tuhat Coop Panga aktsiat, mis moodustavad kokku 0,9% panga aktsiatest.

Nõukogu liikmed:

Alo Ivask (esimees), Viljar Arakas, Jaan Marjundi, Roman Provotorov, Raul Parusk, Silver Kuus

Juhatusel liikmed:

Margus Rink (esimees), Heikko Mäe, Arko Kurtmann, Rasmus Heinla, Paavo Truu

Coop Pank AS juhatuse kinnitus vahearuandele

Coop Panga juhatus on seisukohal, et käesolev vahearuanne, mis koosneb tegevusaruandest ning raamatupidamise aruannetest, sisaldab kogu vahearuanne nõuetele vastavat informatsiooni ja kajastab Coop Panga kontserni finantsseisundit ja majandustulemust õigesti ja õiglaselt, kõik esitatud andmed ja lisainformatsioon on tõene ning terviklik. Käesolev vahearuanne ei ole auditeeritud.

09.02.2023

Margus Rink

juhatuse esimees

Paavo Truu

juhatuse liige

Heikko Mäe

juhatuse liige

Arko Kurtmann

juhatuse liige

Rasmus Heinla

juhatuse liige

Panga kontaktid

669 0966

klienditugi@coopbank.ee

www.coopbank.ee

coop | Pank