

Coop Pank Grupp

Jaanuar 2024 auditeerimata tulemuste kokkuvõte

12.02.2024

Jaanuar: Tugev kasv laenudes kui hoiustes

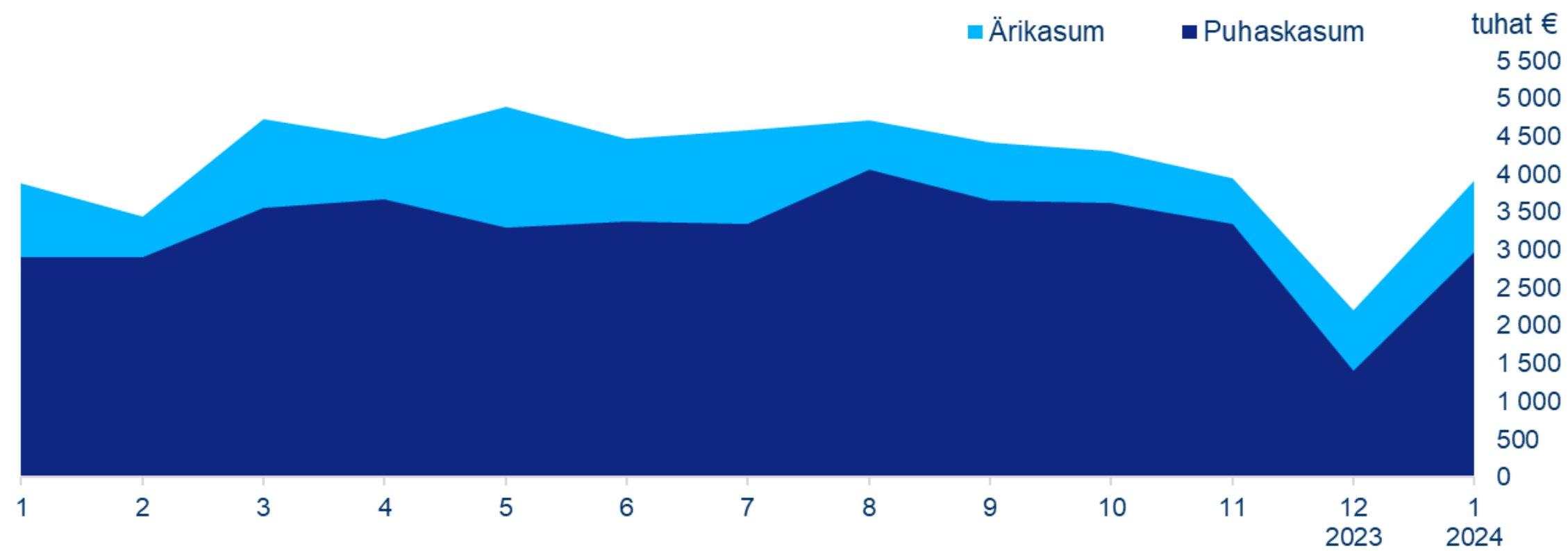
Põhinäitajad võrdluses eelmise kuu ja aastaga

Coop Pank Grupp	Kuu		Aasta algusest (YTD)			
	01.24	12.23	01.24	01.23	Erinevus YoY	
Netotulud (tuhat €)	7 060	5 642	7 060	6 275	+785	+13%
Intressid	6 681	6 789	6 681	5 916	+765	+13%
Teenustasud	335	632	335	310	+25	+8%
Muud	44	-1 779	44	49	-5	-10%
Tegevuskulud	3 150	3 436	3 150	2 386	+765	+32%
Personalikulud	1 790	1 927	1 790	1 427	+363	+25%
Muud kulud	1 360	1 508	1 360	959	+401	+42%
Ärikasum	3 910	2 206	3 910	3 890	+21	+1%
Finantsvarade allahindluse kulu	567	687	567	651	-85	-13%
Kasum enne tulumaksu	3 344	1 519	3 344	3 238	+105	+3%
Tulumaksukulu	374	105	374	330	+45	
Puhaskasum	2 969	1 413	2 969	2 909	+60	+2%
Omakapitali tootlus (ROE)	18,7%	9,0%	18,7%	22,6%	-3,9pp	
Kulu ja tulu suhe (CIR)	45%	61%	45%	38%	+6,6pp	
Neto intressimarginaal (NIM)	4,0%	4,0%	4,0%	4,1%	-0,1pp	
Finantseerimiskulu	3,4%	3,3%	3,4%	1,3%	+2,1pp	
Panga klientide arv (tuhat)	184,9	182,5	184,9	149,8	+35,1	+23%
Arveldavate klientide arv (tuhat)	81,1	82,0	81,1	66,2	+14,8	+22%
Neto laenuportfell (mln €)	1 513	1 491	1 513	1 311	+202	+15%
Hoiused ja saadud laenud	1 742	1 722	1 742	1 521	+222	+15%
Omakapital	189	186	189	152	+37	+24%

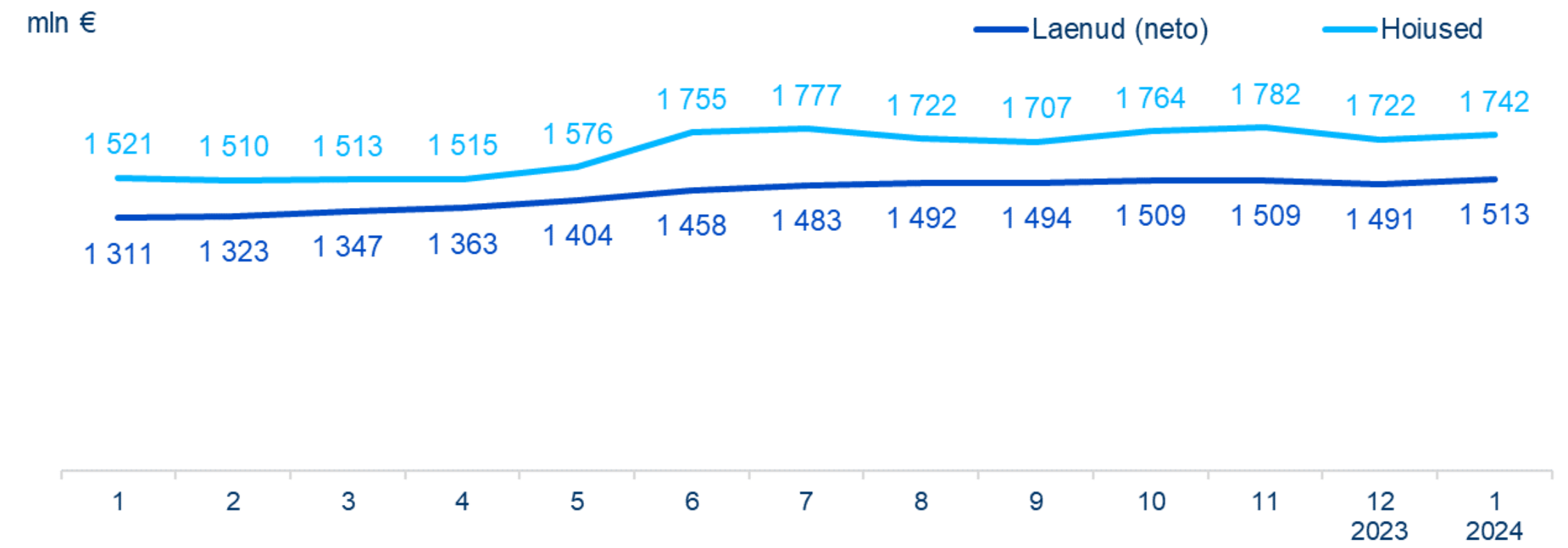
- Jaanuari netotulud olid 7,1 mln eurot ja puhaskasum 3,0 mln eurot.
- Omakapitali tootlus oli jaanuaris 18,7% ja kulu-tulu suhe 45%.
- Laenuportfelli kvaliteet püsib hea.
- Neto laenuportfell kokku kasvas kuuga 22 mln euro võrra. Äri-laenud kasvasid 17 mln eurot, kodulaenud 3 mln eurot ja liisingu portfelli samuti 3 mln eurot. Tarbimislenu portfelli vähenes 1 mln euro võrra. Võrreldes eelmise aasta sama kuuga on laenuportfell kasvanud 202 mln euro võrra (+15%).
- Hoiuste maht kasvas kuuga 21 mln euro võrra sh äriklientide hoiused 12 mln eurot ja eraklientide hoiused kasvasid 9 mln eurot. Välishoiuste maht püsis stabiilsena. Võrreldes eelmise aasta sama kuuga on hoiuste maht kasvanud 222 mln eurot (+15%).
- Panga klientide arv suurenes kuuga 2 400 võrra, aktiivselt arveldavate klientide arv vähenes 900 võrra.

Ärimahud ja kasumlikkus viimased 13 kuud

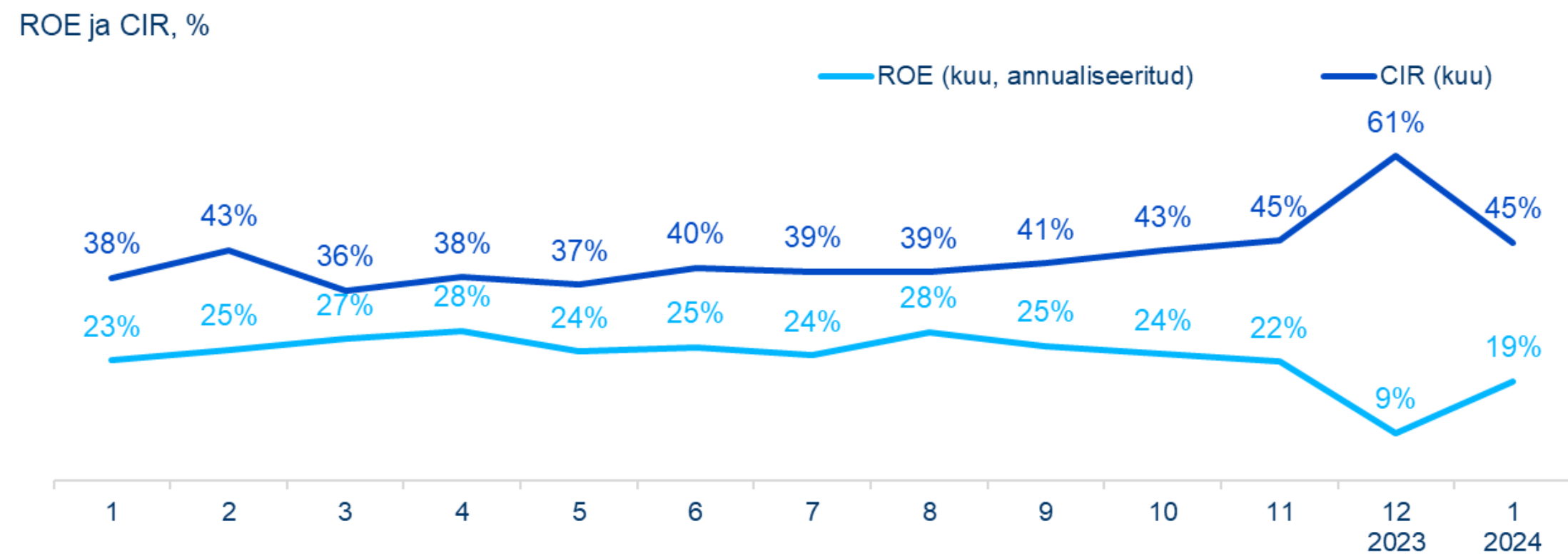
Kasum kuude lõikes



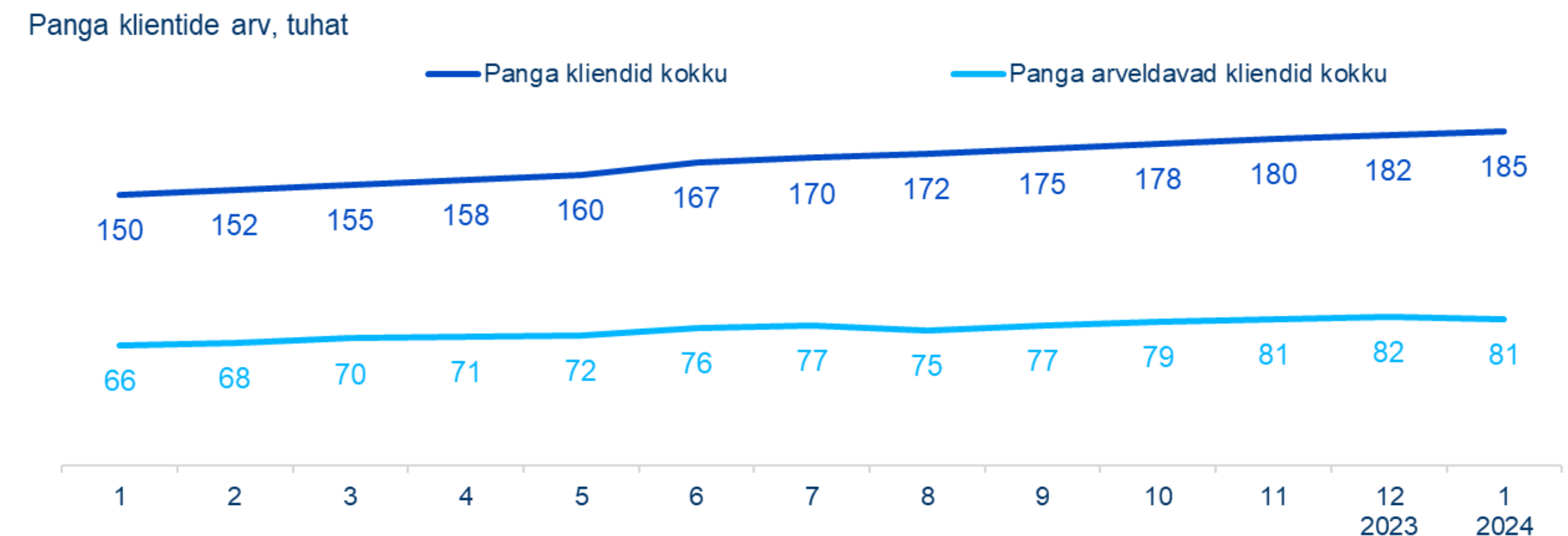
Laenud ja hoiused



Kasumlikkus



Panga klientide arv*



* Panga klient – vähemalt ühte avatud arvelduskontot omav klient.
Arveldav klient – panga klient, kes on teinud 60 päeva jooksul vähemalt 4 tehingut