

Coop Pank Grupp

Mai 2024 auditeerimata tulemuste kokkuvõte

12.06.2024

Mai: Tugev kasv laenudes, intressid on asunud langema

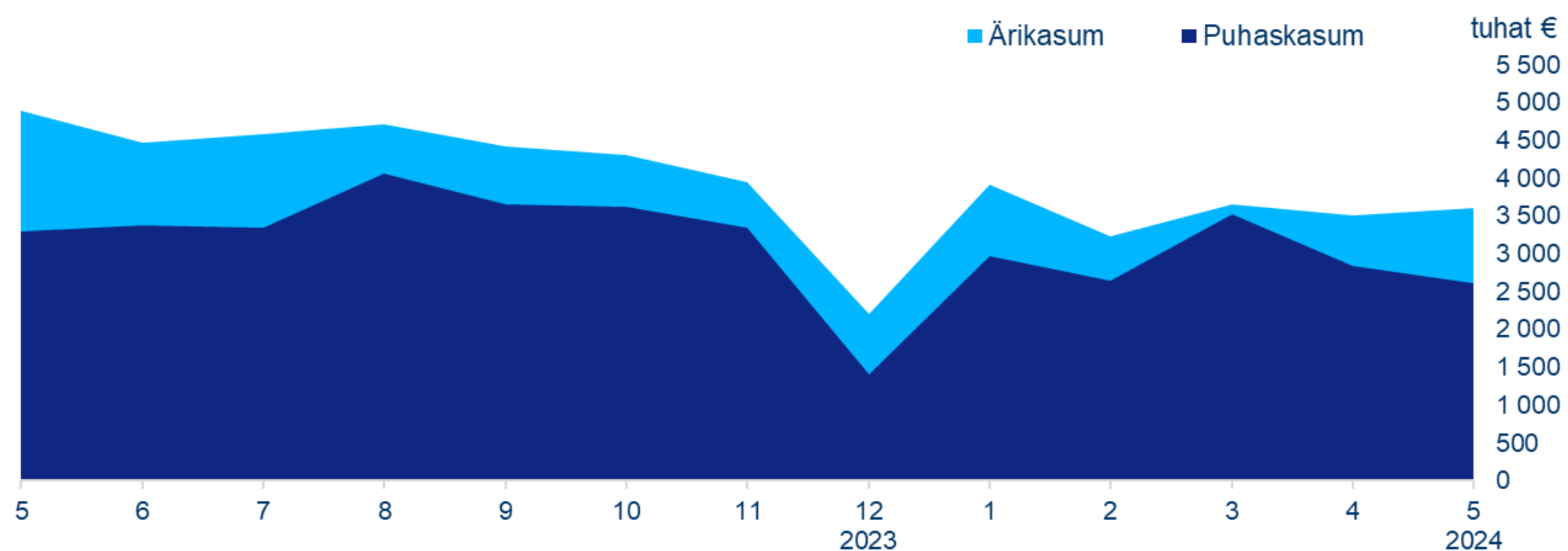
Põhinäitajad võrdluses eelmise kuu ja aastaga

Coop Pank Grupp	Kuu		Aasta algusest (YTD)			
	05.24	04.24	05.24	05.23	Erinevus YoY	
Netotulud (tuhat €)	6 938	6 790	33 949	34 622	-674	-2%
Intressid	6 604	6 396	32 082	32 334	-252	-1%
Teenustasud	286	346	1 647	1 918	-271	-14%
Muud	47	47	218	370	-152	-41%
Tegevuskulud	3 328	3 280	16 035	13 197	+2 838	+22%
Personalikulud	1 919	1 906	9 234	7 709	+1 525	+20%
Muud kulud	1 409	1 374	6 802	5 488	+1 313	+24%
Ärikasum	3 610	3 509	17 913	21 425	-3 511	-16%
Finantsvarade allahindluse kulu	605	257	1 439	3 184	-1 744	-55%
Kasum enne tulumaksu	3 004	3 252	16 474	18 241	-1 767	-10%
Tulumaksukulu	385	414	1 879	1 884	-5	
Puhaskasum	2 619	2 838	14 595	16 358	-1 763	-11%
Omakapitali tootlus (ROE)	16,2%	18,0%	18,3%	25,0%	-6,7pp	
Kulu ja tulu suhe (CIR)	48%	48%	47%	38%	+9,1pp	
Neto intressimarginaal (NIM)	3,9%	3,9%	3,9%	4,5%	-0,6pp	
Finantseerimiskulu	3,5%	3,5%	3,5%	1,5%	+2,0pp	
Panga klientide arv (tuhat)	194,1	191,8	194,1	160,4	+33,7	+21%
Arveldavate klientide arv (tuhat)	87,2	85,9	87,2	72,0	+15,2	+21%
Neto laenuportfell (mln €)	1 592	1 560	1 592	1 404	+189	+13%
Hoiused ja saadud laenud	1 745	1 738	1 745	1 576	+168	+11%
Omakapital	193	189	193	162	+31	+19%

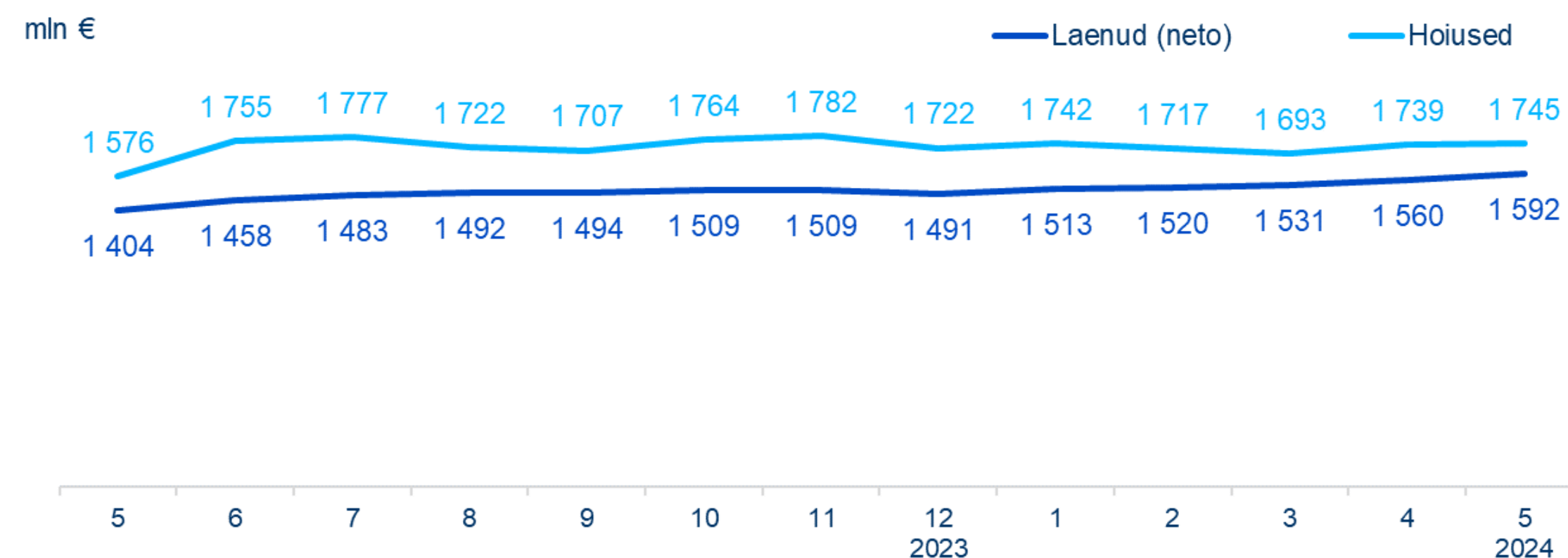
- Mai netotulud olid 6,9 mln eurot ja puhaskasum 2,6 mln eurot.
- Omakapitali tootlus oli mais 16,2% ja kulu-tulu suhe 48%.
- Laenuportfelli kvaliteet püsib hea.
- Nii laenude baasiks olevad euriborid kui ka tähtajaliste hoiuste intressid on pööranud langusele
- Mais maksis Coop Pank välja netodividendid summas 8,7 senti aktsia kohta, kogusummas 8,9 mln eurot. 98% dividendidest maksti Eesti inimestele ja ettevõtetele.
- Neto laenuportfell kokku kasvas kuuga ligi 33 mln euro võrra. Äri-laenu kasvasid 16 mln euro võrra, kodulaenu kasvasid 13 mln eurot, liisingu portfelli kasvas 2 mln eurot ja tarbimislaenu portfelli samuti ligi 2 mln eurot. Võrreldes eelmise aasta sama kuuga on laenuportfell kasvanud 189 mln euro võrra (+13%).
- Hoiuste maht kasvas kuuga ligi 7 mln euro võrra sh äriklientide hoiused püsisid stabiilsed. Eraklientide hoiused kasvasid 4 mln euro võrra ja välislohiste 3 miljoni euro võrra. Võrreldes eelmise aasta sama kuuga on hoiuste maht kasvanud 168 mln eurot (+11%).
- Panga klientide arv suurenes kuuga 2 300 võrra, aktiivselt arveldavate klientide arv kasvas 1 300 võrra.

Ärimahud ja kasumlikkus viimased 13 kuud

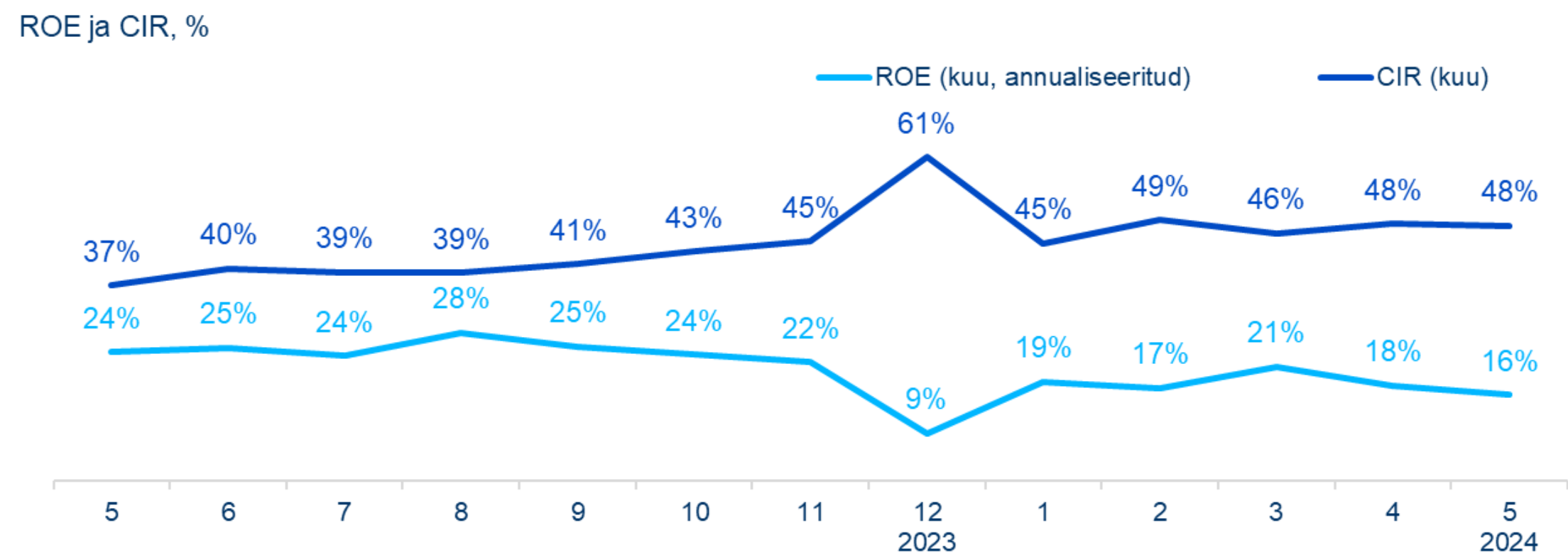
Kasum kuude lõikes



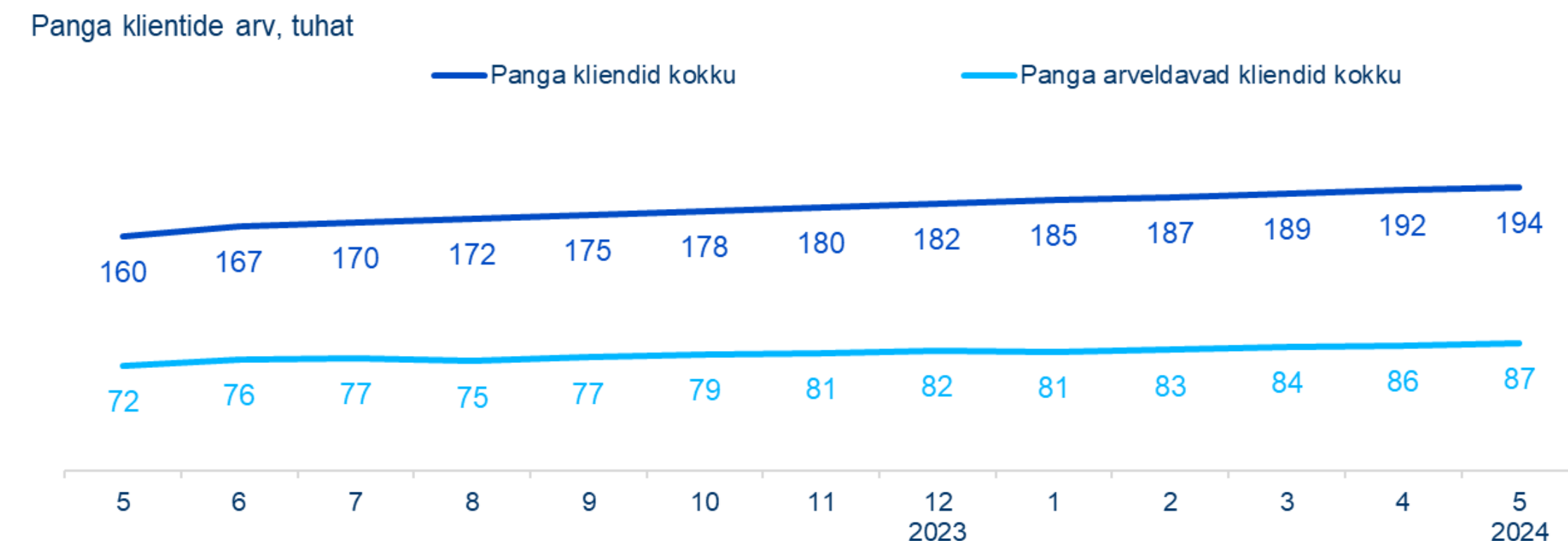
Laenud ja hoised



Kasumlikkus



Panga klientide arv*



* Panga klient – vähemalt ühte avatud arvelduskontot omav klient.
Arveldav klient – panga klient, kes on teinud 60 päeva jooksul vähemalt 4 tehingut