

Coop Pank Grupp

Juuni 2024 auditeerimata tulemuste kokkuvõte

18.07.2024

Juuni: Tugev kasv nii era- kui äri-laenudes

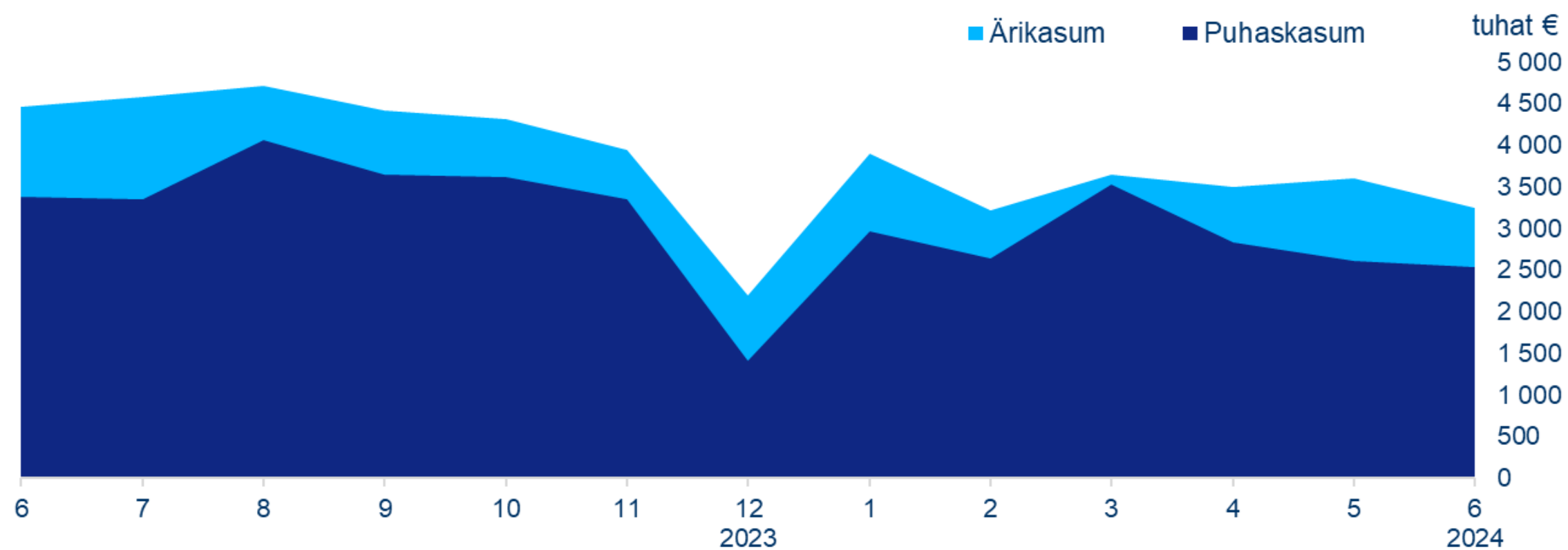
Põhinäitajad võrdluses eelmise kuu ja aastaga

Coop Pank Grupp	Kuu		Aasta algusest (YTD)			
	06.24	05.24	06.24	06.23	Erinevus YoY	
Netotulud (tuhat €)	6 737	6 938	40 686	42 051	-1 366	-3%
Intressid	6 318	6 604	38 400	39 416	-1 015	-3%
Teenustasud	368	286	2 014	2 211	-197	-9%
Muud	52	47	270	425	-154	-36%
Tegevuskulud	3 483	3 328	19 518	16 162	+3 356	+21%
Personalikulud	2 033	1 919	11 267	9 442	+1 825	+19%
Muud kulud	1 450	1 409	8 251	6 720	+1 531	+23%
Ärikasum	3 255	3 610	21 168	25 890	-4 721	-18%
Finantsvarade allahindluse kulu	361	605	1 800	3 859	-2 058	-53%
Kasum enne tulumaksu	2 894	3 004	19 368	22 031	-2 663	-12%
Tulumaksukulu	353	385	2 232	2 291	-59	
Puhaskasum	2 541	2 619	17 136	19 741	-2 605	-13%
Omakapitali tootlus (ROE)	15,9%	16,2%	17,9%	25,0%	-7,1pp	
Kulu ja tulu suhe (CIR)	52%	48%	48%	38%	+9,5pp	
Neto intressimarginaal (NIM)	3,8%	3,9%	3,9%	4,3%	-0,5pp	
Finantseerimiskulu	3,3%	3,5%	3,4%	1,5%	+1,9pp	
Panga klientide arv (tuhat)	196,1	194,1	196,1	167,3	+28,8	+17%
Arveldavate klientide arv (tuhat)	89,5	87,2	89,5	76,2	+13,3	+17%
Neto laenuportfell (mln €)	1 621	1 592	1 621	1 458	+163	+11%
Hoiused ja saadud laenud	1 740	1 745	1 740	1 755	-15	-1%
Omakapital	195	193	195	165	+30	+18%

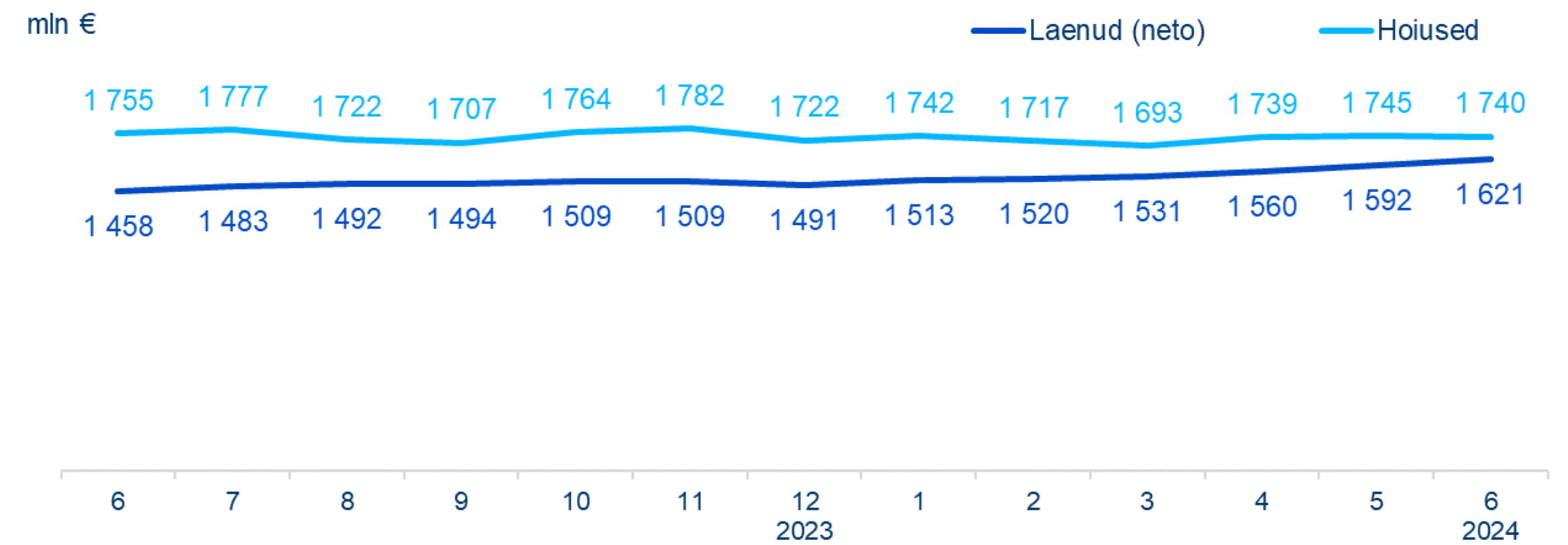
- Juuni netotulud olid 6,7 mln eurot ja puhaskasum 2,5 mln eurot.
- Omakapitali tootlus oli juunis 15,9% ja kulu-tulu suhe 52%.
- NIM, ROE ja CIR on tagasi 2022. aasta tasemel.
- Laenuportfelli kvaliteet püsib hea.
- Neto laenuportfell kokku kasvas kuuga 29 mln euro võrra. Äri-laenud kasvasid 13 mln euro võrra ja kodulaenud samuti 13 mln euro võrra, liisingu portfell kasvas 3 mln eurot ja tarbimislenu portfell püsis stabiilne. Võrreldes eelmise aasta sama kuuga on laenuportfell kasvanud 163 mln euro võrra (+11%).
- Hoiuste maht vähenes kuuga 5 mln euro võrra sh äriklientide hoiused kasvasid 8 mln euro võrra, eraklientide hoiused 1 mln euro võrra ja välishoiused vähenesid 14 miljoni euro võrra. Võrreldes eelmise aasta sama kuuga on hoiuste maht vähenenud 15 mln eurot (-1%).
- Panga klientide arv suurenes kuuga 2 00 võrra, aktiivselt arveldavate klientide arv kasvas 2 300 võrra.

Ärimahud ja kasumlikkus viimased 13 kuud

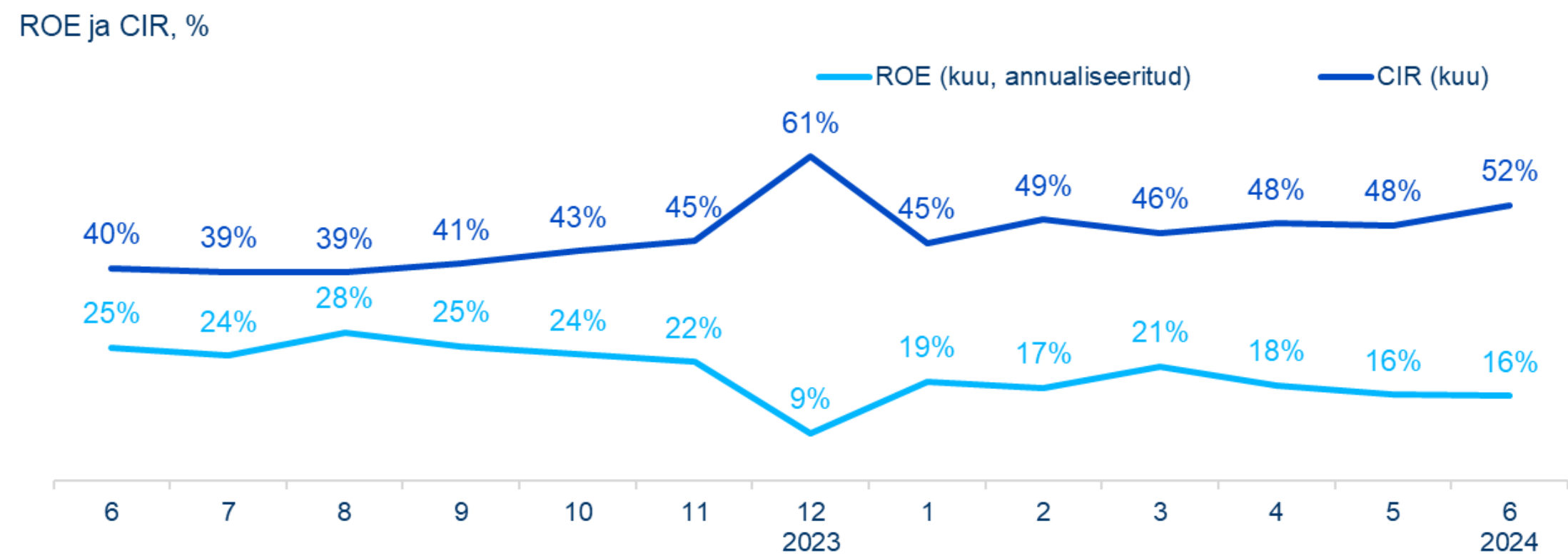
Kasum kuude lõikes



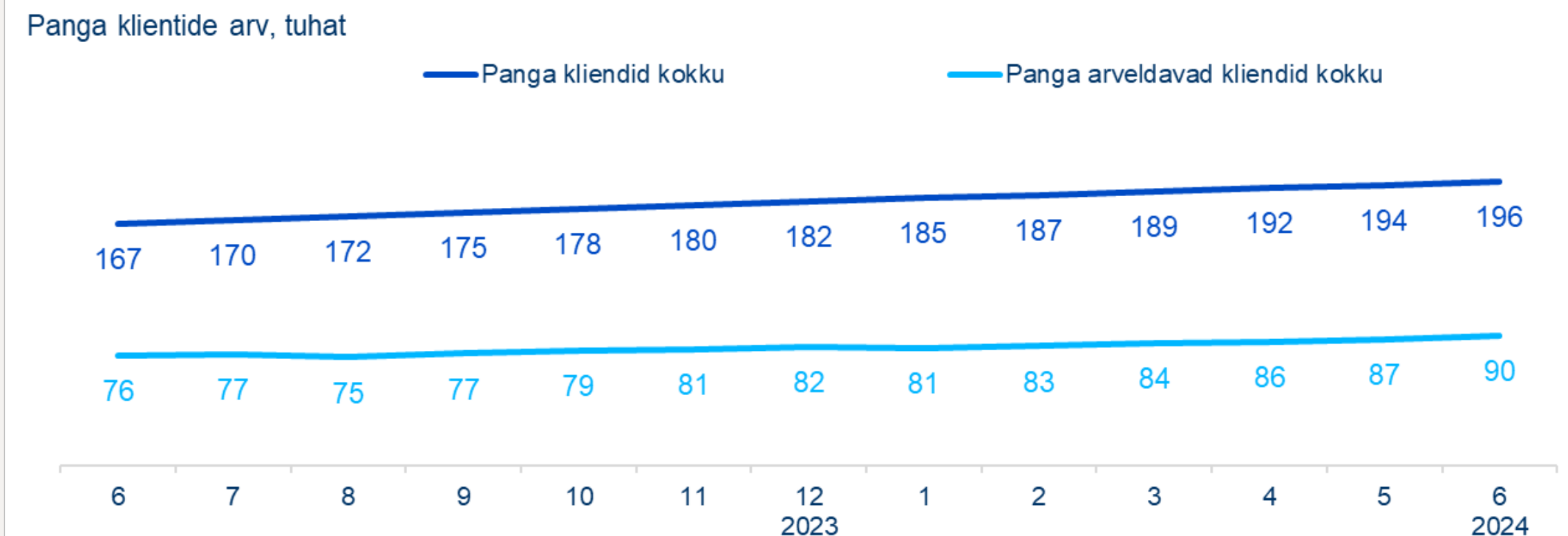
Laenud ja hoised



Kasumlikkus



Panga klientide arv*



* Panga klient – vähemalt ühte avatud arvelduskontot omav klient.
Arveldav klient – panga klient, kes on teinud 60 päeva jooksul vähemalt 4 tehingut