

# Coop Pank Grupp

## Aprill 2026 auditeerimata tulemused

13.05.2026

# Aprill: Tugev kasv laenumahtudes ja korralik kasum

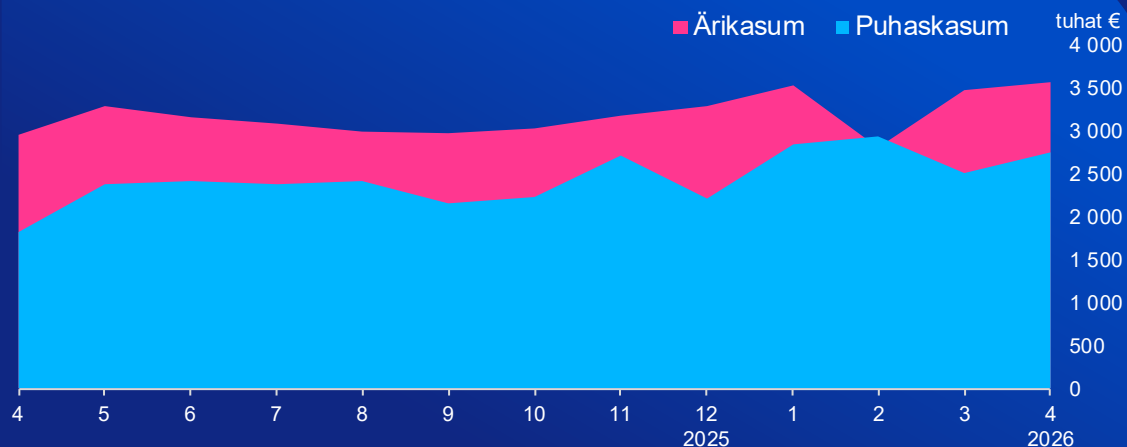
## Põhinäitajad võrdluses eelmise kuu ja aastaga

Coop Pank Grupp	Kuu		Aasta algusest (YTD)			
	04.26	03.26	04.26	04.25	Erinevus YoY	
<b>Netotulud (tuhat €)</b>	<b>7 385</b>	<b>7 284</b>	<b>28 201</b>	<b>25 681</b>	<b>+2 520</b>	<b>+10%</b>
Intressid	6 639	6 876	26 183	23 848	+2 334	+10%
Teenustasud	411	377	1 496	1 549	-52	-3%
Muud	335	30	522	284	+239	+84%
<b>Tegevuskulud</b>	<b>3 797</b>	<b>3 801</b>	<b>14 759</b>	<b>12 912</b>	<b>+1 847</b>	<b>+14%</b>
Personalikulud	2 133	2 156	8 529	7 522	+1 007	+13%
Muud kulud	1 664	1 645	6 230	5 390	+840	+16%
<b>Ärikasum</b>	<b>3 588</b>	<b>3 483</b>	<b>13 441</b>	<b>12 767</b>	<b>+674</b>	<b>+5%</b>
Finantsvarade allahindluse kulu	317	572	693	1 007	-314	-31%
<b>Kasum enne tulumaksu</b>	<b>3 271</b>	<b>2 912</b>	<b>12 749</b>	<b>11 761</b>	<b>+988</b>	<b>+8%</b>
Tulumaksukulu	514	397	1 685	2 019	-334	
<b>Puhaskasum</b>	<b>2 757</b>	<b>2 515</b>	<b>11 063</b>	<b>9 741</b>	<b>+1 322</b>	<b>+14%</b>
<b>Omakapitali tootlus (ROE)</b>	<b>14,0%</b>	<b>12,3%</b>	<b>13,9%</b>	<b>13,6%</b>	<b>+0,3pp</b>	
<b>Kulu ja tulu suhe (CIR)</b>	<b>51%</b>	<b>52%</b>	<b>52%</b>	<b>50%</b>	<b>+2,1pp</b>	
<b>Neto intressimarginaal (NIM)</b>	<b>3,0%</b>	<b>3,0%</b>	<b>2,9%</b>	<b>3,2%</b>	<b>-0,2pp</b>	
<b>Finantseerimiskulu</b>	<b>2,1%</b>	<b>2,2%</b>	<b>2,1%</b>	<b>2,8%</b>	<b>-0,6pp</b>	
<b>Panga klientide arv (tuhat)</b>	<b>232,8</b>	<b>231,3</b>	<b>232,8</b>	<b>214,4</b>	<b>+18,4</b>	<b>+9%</b>
Arveldavate klientide arv (tuhat)	110,4	110,1	110,4	101,6	+8,8	+9%
<b>Neto laenuportfell (mln €)</b>	<b>2 180</b>	<b>2 152</b>	<b>2 180</b>	<b>1 871</b>	<b>+309</b>	<b>+17%</b>
<b>Hoiused, pandikirjad jm. rahastus</b>	<b>2 398</b>	<b>2 401</b>	<b>2 398</b>	<b>2 061</b>	<b>+337</b>	<b>+16%</b>
Hoiused	2 097	2 120	2 097	1 800	+297	+16%
Pandikiri	247	247	247	253	-6	-2%
Saadud laenud ja muu rahastus	54	34	54	8	+47	+618%
<b>Omakapital</b>	<b>238</b>	<b>242</b>	<b>238</b>	<b>214</b>	<b>+24</b>	<b>+11%</b>

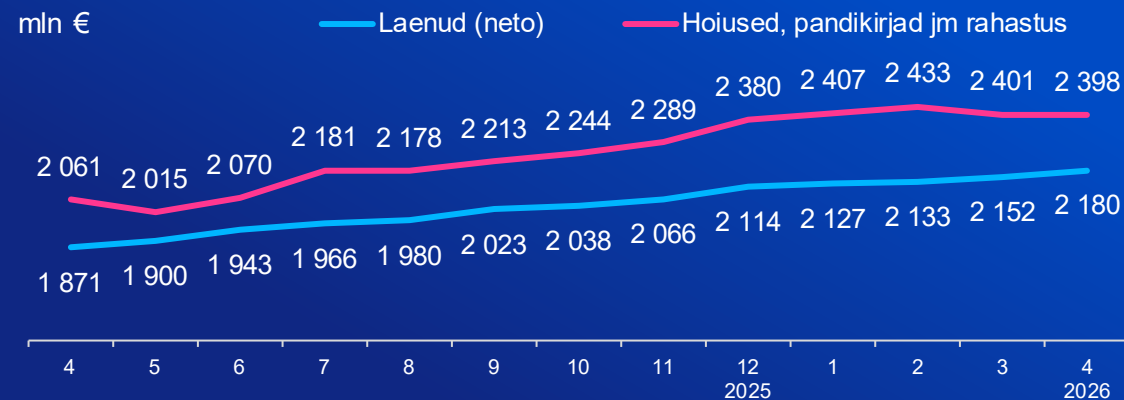
- Kuu netotulud olid 7,4 mln eurot ja puhaskasum 2,8 mln eurot.
- Omakapitali tootlus oli aprillis 14% ja kulu-tulu suhe 51%.
- Aprillis kajastub 'Muudes' tuludes ühekordse efektina Lätis asuva kinnisvaraobjekti müügi tulemsummas 0,3 mln eurot.
- Laenuportfelli kvaliteet püsib hea.
- Neto laenuportfell kokku kasvas kuuga 29 mln euro võrra. Kodulaenud kasvasid 6 mln euro, äri-laenud 19 mln euro, liisingu portfell 3 mln euro ja tarbimislaenude portfell 1 mln euro võrra. Võrreldes eelmise aasta sama kuuga on laenuportfell kasvanud 309 mln euro võrra (+17%).
- Hoiuste maht vähenes kuuga 23 mln euro võrra. Äriklientide hoiused kasvasid 16 mln euro võrra, eraklientide hoiused kasvasid 7 mln euro võrra ja välishoiused vähenesid 46 miljoni euro võrra. Võrreldes eelmise aasta sama kuuga on hoiuste maht kasvanud 297 mln eurot (+16%).
- Panga klientide arv suurenes kuuga 1 500 võrra kuid aktiivselt arveldavate klientide arv kasvas 300 võrra.

# Ärimahud kvartalite lõikes

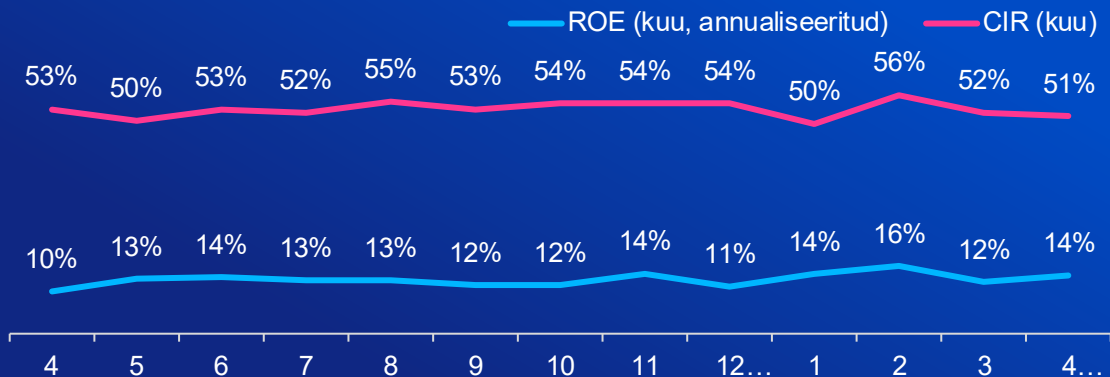
## Kasum kuude lõikes



## Laenud vs rahastus (hoiused, pandikirjad jm)



## Kasumlikkus



## Panga klientide arv\*



\* Panga klient – vähemalt ühte avatud arvelduskontot omav klient.  
Arveldav klient – panga klient, kes on teinud 60 päeva jooksul vähemalt 4 tehingut