



Vahearuanne

9 kuud 2018

## Sisukord

|   |    |
|---|----|
| Sisukord .....  | 2  |
| Tegevusaruanne.....   | 3  |
| Finantstulemuste kokkuvõte .....  | 4  |
| Kapitaliseeritus.....   | 5  |
| Konsolideeritud raamatupidamise vahearuanne .....                                 | 6  |
| Konsolideeritud koondkasumi aruanne .....   | 6  |
| Konsolideeritud finantsseisundi aruanne .....                                     | 7  |
| Konsolideeritud rahavoogude aruanne.....  | 8  |
| Konsolideeritud omakapitali muutuste aruanne.....                                 | 9  |
| Konsolideeritud raamatupidamisaruannete lisad .....                               | 10 |
| Lisa 1 Raamatupidamisarvestuse põhimõtted .....                                   | 10 |
| Lisa 2 Neto intressitulu .....  | 11 |
| Lisa 3 Neto teenustasutulu .....  | 11 |
| Lisa 4 Nõuded keskpankadele ja krediidasutustele .....                            | 12 |
| Lisa 5 Võlakirjad .....   | 12 |
| Lisa 6 Laenud ja nõuded klientidele.....  | 12 |
| Lisa 7 Laenude ja nõuete allahindlus .....  | 12 |
| Lisa 8 Tähtajaks tasumata nõuded klientidele.....                                 | 13 |
| Lisa 9 Finantsvarade ja -kohustiste jaotumine järelejäänud tähtaegade lõikes..... | 13 |
| Lisa 10 Muud varad .....  | 14 |
| Lisa 11 Võlgnevused klientidele.....  | 14 |
| Lisa 12 Muud kohustised .....   | 15 |
| Lisa 13 Tingimuslikud kohustised .....  | 15 |
| Lisa 14 Seotud osapooled .....  | 15 |
| Coop Pank AS aktsionärid, nõukogu ja juhatus .....                                | 16 |
| Coop Pank AS juhatuse kinnitus vahearuannde .....                                 | 16 |

## Tegevusaruanne

Kontserni struktuur seisuga 30.09.2018, millest viis esimest on registreeritud Eesti Vabariigi Äriregistris ja viimane Läti Vabariigi Äriregistris:

| Ettevõtte nimi     | Tegevusala              | Osaluse määr |
|--------------------|-------------------------|--------------|
| Coop Pank AS       | pangandus               | emaettevõtte |
| Coop Liising AS    | liisingtegevus          | 100%         |
| CP Vara AS         | likvideerimisel         | 100%         |
| Coop Finants AS    | muu laenuandmine        | 100%         |
| AS Martinoza       | kinnisvaraalane tegevus | 100%         |
| SIA Prana Property | kinnisvaraalane tegevus | 100%         |

Coop Panga strateegiline ja suurim omanik on Coop Eesti, mille moodustavad ühtse kaubamärgi all tegutsevad ühistud, kellele kuulub kokku 60,38% panga aktsiakapitalist.

Coop Pank AS-i klientide arv kasvas käesoleva aasta kolme kvartaliga 6 tuhande uue kliendi võrra, septembri lõpuks oli pangal ligi 43 tuhat klienti, lisaks on panga väikefinantseerimisega tegeleval tütarettevõttel Coop Finants ligi 99 000 klienti. Coop Panga kliendiarvu kasvule on avaldanud muuhulgas positiivset mõju ka käesoleva aasta kevadel käivitunud projekt Coop Sula, mille eesmärgiks oli suurendada oluliselt sularaha kättesaadavust maapiirkondades. Teisel poolaastal on Coop Sula projekt laienenud üle Eesti Coopi kõigile 350 kauplusele ja Eesti Kaupmeeste Liit pärjas selle „Aasta Kaubandustegu 2018“ tiitliga. Samal ajal alustas pank kõrgema hoiuseintressi maksmist ettevõtetele. Võrreldes turu keskmise intressimääraga (0,01 protsenti) tõstis Coop Pank äriklientidele konto jäägilts maksatavat intressi kuni 0,25 protsendini aastas.

Kolmandas kvartalis jätkas Coop Pank oma tegevuse laiendamist koostöös Coopi jaekaubandusäri. Käesoleva aasta jooksul on avatud mitu uut pangakontorit või pangapunkti. Septembri lõpu seisuga oli Coop Pangal 16 kontorit ja 29 pangapunkti erinevates Coopi kauplustes üle Eesti. 1. oktoobril avas Coop Pank Tartus Lõunakeskuses uue pangakontori.

Coop Panga 2018. aasta keskseks eesmärgiks on olnud tegevusmahtude jätkuv kasvamine. Märtsis emiteeris Coop Pank ettevõtte kasvustrateegia toetuseks 5 miljoni euro väärtuses võlakirju LHV Pensionifondidele, tähtajaga 3 aastat. Samuti võeti kasutusse laen 4 miljonit eurot Euroopa Investeerimisfondiga 2017. aastal sõlmitud laenulepingu alusel.

Oktoobrikuu esimesel nädalal jagati EASI ja Eesti Tööandjate Keskkliidu korraldatud Eesti parimate ettevõtete konkursil auhindu. Coop Pank oli nomineeritud Aasta Uuendaja kategoorias ning saavutas koha kolme parema hulgas.

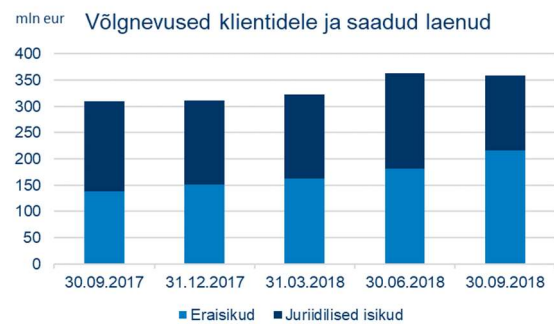
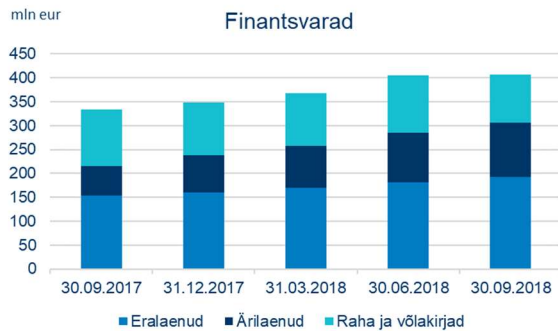
2. oktoobril täitus Coop Pangal esimene aasta uue nime all tegijana Eesti pangandusturul. Pank jätkab uute klientide värbamist, osaleb aktiivselt nii ettevõtete kui eraisikute laenuurul ning jätkab tegevuse laiendamist ning koostööd Coopi jaekaubandusäri.

## Finantstulemuste kokkuvõte

| Kasumiaruanne,<br>tuhandetes eurodes * | III kvartal<br>2018 | II kvartal<br>2018 | kvartaalne<br>muutus | III kvartal<br>2017 | aastane<br>muutus |
|--|---------------------|--------------------|----------------------|---------------------|-------------------|
| Neto intressitulu                      | 4 315               | 3 935              | 10%                  | 3 396               | 27%               |
| Neto teenustasutulu                    | 601                 | 687                | -13%                 | 598                 | 1%                |
| Muud tulud *                           | 116                 | 202                | -43%                 | 3 413               | -97%              |
| <b>Neto tegevustulud kokku</b>         | <b>5 032</b>        | <b>4 824</b>       | <b>4%</b>            | <b>7 407</b>        | <b>-32%</b>       |
| Tegevuskulud                           | -3 399              | -3 405             | 0%                   | -2 892              | 18%               |
| Laenukahjumid                          | -473                | 34                 | -1 491%              | -437                | 8%                |
| <b>Puhaskasum</b>                      | <b>1 160</b>        | <b>1 453</b>       | <b>-20%</b>          | <b>4 078</b>        | <b>-72%</b>       |

\* 2017. aasta III kvartal sisaldab erakorralist tulu kinnisvara müügist.

| Ärimahud,<br>tuhandetes eurodes          | III kvartal<br>2018 | II kvartal<br>2018 | kvartaalne<br>muutus | III kvartal<br>2017 | aastane<br>muutus |
|--|---------------------|--------------------|----------------------|---------------------|-------------------|
| Laenuportfell                            | 305 710             | 285 385            | 7%                   | 214 640             | 42%               |
| Raha ja võlakirjad                       | 101 030             | 120 048            | -16%                 | 119 695             | -16%              |
| Võlgnevused klientidele ja saadud laenud | 359 176             | 362 546            | -1%                  | 309 422             | 16%               |
| Omakapital (emaettevõtte omanike osa)    | 47 579              | 46 377             | 3%                   | 45 072              | 6%                |



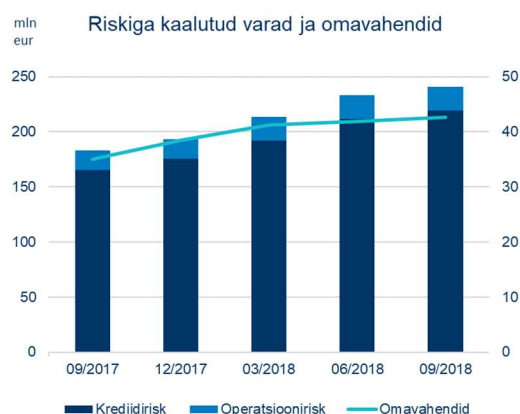
| Suhtarvud<br>(kvartaalsed, viidud aasta baasile)   | III kvartal<br>2018 | II kvartal<br>2018 | kvartaalne<br>muutus | III kvartal<br>2017 | aastane<br>muutus |
|--|---------------------|--------------------|----------------------|---------------------|-------------------|
| Keskmine omakapital (emaettevõtte osa), tuh eur  | 46 978              | 45 651             | 1 327                | 43 033              | 3 945             |
| Omakapitali tootlus (ROE) %<br>(puhaskasum / keskmine omakapital)                        | 9,9                 | 12,7               | -2,9                 | 37,9                | -28,0             |
| Sularaha ja intressitootvad varad, keskmine, tuh eur                                     | 412 076             | 392 674            | 19 402               | 317 645             | 94 432            |
| Neto intressimarginaal (NIM) %<br>(neto intressitulud / intressitootvad varad, keskmine) | 4,2                 | 4,0                | 0,2                  | 4,3                 | -0,1              |
| Kulude ja tulude suhe %<br>(tegevuskulud kokku / netotulud kokku)                        | 67,5                | 70,6               | -3,0                 | 39,0                | 28,5              |

## Kapitaliseeritus

| Kapitalibaas, tuhandetes eurodes   | 30.09.2018     | 31.12.2017     |
|--|----------------|----------------|
| <b>Esimese taseme omavahendid</b>  |                |                |
| Sissemakstud aktsiakapital ja ülekurs  | 38 374         | 38 374         |
| Reservkapital  | 2 288          | 2 070          |
| Eelmiste perioodide jaotamata kasum  | 3 799          | 387            |
| Aruandeperioodi aktsepteeritav kasum   | 1 950          | 1 932          |
| Muu akumuleeritud koondkahjum  | -66            | 0              |
| Immateriaalse varana kajastatav firmaväärtus (-)                                   | -6 757         | -6 757         |
| Immateriaalne põhivara (-)   | -2 092         | -1 166         |
| Usaldusväärse hindamise nõuetest tulenev väärtuse korrigeerimine (-)               | -11            | -14            |
| Muud mahaarvamised I taseme omavahenditest (-)                                     | -473           | -1 388         |
| Muud üleminekusätetest tulenevad omavahendite korrigeerimised                      | 598            | 0              |
| <b>Esimese taseme omavahendid (Tier I kapital)</b>                                 | <b>37 610</b>  | <b>33 438</b>  |
| Allutatud kohustised   | 5 000          | 5 000          |
| <b>Teise taseme omavahendid (Tier II kapital)</b>                                  | <b>5 000</b>   | <b>5 000</b>   |
| <b>Aktsepteeritud kapital adekvaatsuse arvutamiseks</b>                            | <b>42 610</b>  | <b>38 438</b>  |
| <b>Riskiga kaalutud varad (RWA)</b>  |                |                |
| Keskvahitused ja keskpangad standardmeetodil                                       | 953            | 1 424          |
| Krediitiasutused, investeerimisühingud ja kohalikud omavalitsused standardmeetodil | 3 899          | 6 452          |
| Äriühingud standardmeetodil  | 36 886         | 23 090         |
| Jaenõuded standardmeetodil   | 59 687         | 41 207         |
| Kinnisvarale seatud hüpoteegiga tagatud nõuded standardmeetodil                    | 84 333         | 78 431         |
| Makseviivituses olevad nõuded standardmeetodil                                     | 1 523          | 5 271          |
| Eriti suure riskiga seatud kirjed standardmeetodil                                 | 20 851         | 7 155          |
| Muud varad standardmeetodil  | 11 078         | 12 346         |
| <b>Krediidirisk ja vastaspoole krediidirisk kokku</b>                              | <b>219 210</b> | <b>175 376</b> |
| Operatsioonirisk baasmeetodil  | 21 509         | 17 735         |
| <b>Kokku riskiga kaalutud varad (koguriskipositsioon)</b>                          | <b>240 719</b> | <b>193 111</b> |
| <b>Kapitali adekvaatsus (%)</b>  | <b>17,70%</b>  | <b>19,90%</b>  |
| <b>Tier I kapitali suhtarv (%)</b>   | <b>15,62%</b>  | <b>17,32%</b>  |

| Nõuded omavahenditele:                          |       |  |
|---|-------|--|
| Esimese taseme põhiomavahendite suhtarv         | 4,50% | I taseme põhiomavahendid/koguriskipositsioon |
| Esimese taseme omavahendite suhtarv             | 6,00% | I taseme omavahendid/koguriskipositsioon     |
| Koguomavahendite suhtarv (kapitali adekvaatsus) | 8,00% | koguomavahendid/koguriskipositsioon          |
| Süsteemse riski puhver                          | 1,00% | koguriskipositsioonist                       |
| Kapitali säilitamise puhver                     | 2,50% | koguriskipositsioonist                       |

Kontsern on raporteerimisperioodi lõpu seisuga kooskõlas kõigi regulatiivsete kapitalinõuetega. Võrreldes 2017. aasta lõpuga on kapitali adekvaatsus vähenenud 2,20 protsendipunkti võrra, eelkõige on see tingitud tegevusmahtude ning sellest tulenevalt riskiga kaalutud vara olulisest kasvust. 2018. aasta 9 kuuga kasvasid ka omavahendid tulenevalt 2017. aasta kasumi ja 2018. aasta I poolaasta kasumi kaasamisest omavahendite koosseisu.



# Konsolideeritud raamatupidamise vahearuanne

## Konsolideeritud koondkasumi aruanne

| Tuhandetes eurodes  | Lisa     | III kvartal<br>2018 | 9 kuud<br>2018 | III kvartal<br>2017 | 9 kuud<br>2017 |
|---|----------|---------------------|----------------|---------------------|----------------|
| Intressitulud   |          | 5 134               | 14 020         | 3 915               | 9 230          |
| Intressikulud   |          | -819                | -2 224         | -519                | -1 323         |
| <b>Neto intressitulu</b>  | <b>2</b> | <b>4 315</b>        | <b>11 796</b>  | <b>3 396</b>        | <b>7 907</b>   |
| Teenustasutulud   |          | 939                 | 2 807          | 887                 | 2 261          |
| Teenustasukulud   |          | -338                | -968           | -289                | -717           |
| <b>Neto teenustasutulu</b>                                      | <b>3</b> | <b>601</b>          | <b>1 839</b>   | <b>598</b>          | <b>1 544</b>   |
| Müügitulu varade müügist  |          | 148                 | 473            | 123                 | 492            |
| Müüdud varade kulu  |          | -171                | -461           | -96                 | -472           |
| Kinnisvarainvesteeringute õiglase<br>väärtuse muutus            |          | -7                  | 75             | 109                 | 109            |
| Renditulud  |          | 14                  | 62             | 133                 | 478            |
| Renditulude saamiseks tehtud kulud                              |          | -23                 | -90            | -104                | -219           |
| Muud tulud  |          | 155                 | 504            | 3 319               | 3 463          |
| Netotulem õiglasel väärtusel<br>kajastatavatelt finantsvaradelt |          | 0                   | 0              | -71                 | -265           |
| <b>Muud tulud, neto</b>   |          | <b>116</b>          | <b>563</b>     | <b>3 413</b>        | <b>3 586</b>   |
| Tööjõukulud   |          | -2 073              | -6 046         | -1 805              | -4 986         |
| Tegevuskulud  |          | -1 115              | -3 396         | -975                | -2 603         |
| Põhivara kulum  |          | -211                | -566           | -112                | -325           |
| <b>Muud ärikulud</b>  |          | <b>-3 399</b>       | <b>-10 008</b> | <b>-2 892</b>       | <b>-7 914</b>  |
| <b>Kasum enne laenude allahindluse kulu</b>                     |          | <b>1 633</b>        | <b>4 190</b>   | <b>4 515</b>        | <b>5 123</b>   |
| Laenude allahindluse kulu                                       |          | -473                | -1 080         | -437                | -768           |
| <b>Aruandeperioodi puhaskasum</b>                               |          | <b>1 160</b>        | <b>3 110</b>   | <b>4 078</b>        | <b>4 355</b>   |
| Muu koondkasum/koondkahjum                                      |          | 15                  | -151           | 0                   | 0              |
| <b>Aruandeperioodi koondkasum</b>                               |          | <b>1 175</b>        | <b>2 959</b>   | <b>4 078</b>        | <b>4 355</b>   |
| Puhaskasum omistatud:   |          |                     |                |                     |                |
| Emaettevõtte omanikud   |          | 1 160               | 3 110          | 4 078               | 4 242          |
| Mittekontrolliv osalus  |          | 0                   | 0              | 0                   | 113            |
| <b>Aruandeperioodi puhaskasum</b>                               |          | <b>1 160</b>        | <b>3 110</b>   | <b>4 078</b>        | <b>4 355</b>   |
| Koondkasum omistatud:   |          |                     |                |                     |                |
| Emaettevõtte omanikud   |          | 1 175               | 2 959          | 4 078               | 4 242          |
| Mittekontrolliv osalus  |          | 0                   | 0              | 0                   | 113            |
| <b>Aruandeperioodi koondkasum</b>                               |          | <b>1 175</b>        | <b>2 959</b>   | <b>4 078</b>        | <b>4 355</b>   |

## Konsolideeritud finantsseisundi aruanne

| Tuhandetes eurodes                         | Lisa    | 30.09.2018     | 31.12.2017     |
|--|---------|----------------|----------------|
| <b>Varad</b>                               |         |                |                |
| Sularaha                                   |         | 22 525         | 22 771         |
| Nõuded keskpankadele                       | 4       | 50 019         | 44 815         |
| Nõuded krediiasutustele                    | 4       | 18 826         | 31 287         |
| Võlakirjad                                 | 5       | 9 660          | 11 563         |
| Laenud ja nõuded klientidele               | 6,7,8,9 | 305 710        | 238 282        |
| Firmaväärtus                               |         | 6 757          | 6 757          |
| Muud varad                                 | 10      | 14 076         | 15 903         |
| <b>Varad kokku</b>                         |         | <b>427 573</b> | <b>371 378</b> |
| <b>Kohustised</b>                          |         |                |                |
| Võlgnevused krediiasutustele               |         | 8 002          | 5 002          |
| Võlgnevused klientidele ja saadud laenud   | 11      | 359 176        | 310 968        |
| Allutatud kohustised                       |         | 5 112          | 5 026          |
| Muud kohustised                            | 12      | 7 704          | 5 206          |
| <b>Kohustised kokku</b>                    |         | <b>379 994</b> | <b>326 202</b> |
| <b>Omakapital</b>                          |         |                |                |
| Aksiakapital                               |         | 38 199         | 38 199         |
| Ülekurss                                   |         | 175            | 175            |
| Reservid                                   |         | 2 362          | 2 070          |
| Jaotamata kasum                            |         | 6 909          | 4 732          |
| Võlakirjaportfelli õiglase väärtuse muutus |         | -66            | 0              |
| <b>Omakapital kokku</b>                    |         | <b>47 579</b>  | <b>45 176</b>  |
| <b>Kohustised ja omakapital kokku</b>      |         | <b>427 573</b> | <b>371 378</b> |

## Konsolideeritud rahavoogude aruanne

| Tuhandetes eurodes   | 9 kuud 2018    | 9 kuud 2017    |
|--|----------------|----------------|
| Rahavood äritegevusest   |                |                |
| Saadud intressid   | 14 015         | 8 855          |
| Makstud intressid  | -1 534         | -1 332         |
| Saadud teenustasud   | 2 807          | 2 261          |
| Makstud teenustasud  | -968           | -717           |
| Muud saadud tulud  | 488            | 3 742          |
| Makstud tööjõukulud  | -6 024         | -4 770         |
| Makstud muud tegevuskulud  | -3 206         | -2 757         |
| <b>Rahavood äritegevusest enne äritegevusega seotud varade ja kohustuste muutust</b> | <b>5 614</b>   | <b>5 282</b>   |
| <b>Äritegevusega seotud varade muutus:</b>   |                |                |
| Laenuõuded klientidele   | -68 452        | -61 952        |
| Keskpangas hoitava kohustusliku reservi muutus                                       | -434           | -566           |
| Muud varad   | 566            | -8 380         |
| <b>Äritegevusega seotud kohustuste muutus:</b>                                       |                |                |
| Klientide hoiuste muutus   | 38 604         | 55 619         |
| Krediitiasutuste hoiuste muutus  | 3 000          | -185           |
| Muud kohustused  | 2 244          | 2 021          |
| <b>Neto rahavood äritegevusest</b>   | <b>-18 858</b> | <b>-8 161</b>  |
| <b>Rahavood investeerimistegevusest</b>  |                |                |
| Soetatud põhivara- ja kinnisvarainvesteeringud                                       | -1 622         | -864           |
| Müüdud põhivara- ja kinnisvarainvesteeringud   | 1 871          | 6 487          |
| Tütarettevõtete soetus, neto rahavoog  | 0              | -8 815         |
| Õiglasel väärtusel läbi muu koondkasumiaruande mõõdetud finantsvarad                 | 1 672          | 1 369          |
| <b>Kokku rahavood investeerimistegevusest</b>  | <b>1 921</b>   | <b>-1 823</b>  |
| <b>Rahavood finantseerimistegevusest</b>   |                |                |
| Aktsiakapitali sissemakse  | 0              | 13 198         |
| Võlakirjade emissioon  | 5 000          | 0              |
| Saadud laenud  | 4 000          | 0              |
| <b>Kokku rahavood finantseerimistegevusest</b>                                       | <b>9 000</b>   | <b>13 198</b>  |
| <b>Raha ja raha ekvivalentide muutus</b>   | <b>-7 937</b>  | <b>3 214</b>   |
| Raha ja raha ekvivalendid perioodi alguses   | 96 266         | 103 630        |
| <b>Raha ja raha ekvivalendid perioodi lõpus</b>                                      | <b>88 329</b>  | <b>106 844</b> |
| <b>Raha ja raha ekvivalentide jääk koosneb:</b>                                      | <b>88 329</b>  | <b>106 844</b> |
| Sularaha   | 22 525         | 22 234         |
| Nõudmiseni hoiused keskpankades  | 46 978         | 46 862         |
| Nõudmiseni ja lühikese tähtajaga hoiused krediitiasutustes                           | 18 826         | 37 748         |

Aruandes on võrdlusaasta andmetes korrigeeritud keskpangas hoitava kohustusliku reservi kajastust, mis varasemalt oli näidatud raha ja raha ekvivalentide koosseisus, kuid on nüüd kajastatud äritegevuse rahavoogude koosseisus.



## Konsolideeritud omakapitali muutuste aruanne

|  | Aksia-<br>kapital | Üle-<br>kurs | Kohus-<br>tuslik<br>reserv-<br>kapital | Muud<br>reservid | Õiglase<br>väärtuse<br>muutus | Jaota-<br>mata<br>kasum | Ema-<br>ettevõtte<br>aktsionäride<br>osa kokku | Mitte-<br>kontrolliv<br>osalus | Oma-<br>kapital<br>kokku |
|--|-------------------|--------------|--|------------------|-------------------------------|-------------------------|--|--------------------------------|--------------------------|
| <b>Omakapital<br/>seisuga 31.12.2016</b>         | <b>25 001</b>     | <b>174</b>   | <b>1 970</b>                           | <b>0</b>         | <b>0</b>                      | <b>2 146</b>            | <b>29 291</b>                                  | <b>286</b>                     | <b>29 577</b>            |
| Aktiikapitali<br>suurendamine                    | 13 198            | 0            | 0                                      | 0                | 0                             | 0                       | 13 198   | 0                              | 13 198                   |
| Mittekontrolliva<br>osaluse omandamine           | 0                 | 0            | 0                                      | 0                | 0                             | -1 659                  | -1 659   | -399                           | -2 058                   |
| Muutus reservides                                | 0                 | 0            | 100                                    | 0                | 0                             | -100                    | 0  | 0                              | 0                        |
| Puhaskasum perioodil<br>01.01.-30.09.2017        | 0                 | 0            | 0                                      | 0                | 0                             | 4 242                   | 4 242  | 113                            | 4 355                    |
| Muu koondkasum<br>01.01.-30.09.2017              | 0                 | 0            | 0                                      | 0                | 0                             | 0                       | 0  | 0                              | 0                        |
| Aruandeperioodi<br>koondkasum kokku              | 0                 | 0            | 0                                      | 0                | 0                             | 4 242                   | 4 242  | 113                            | 4 355                    |
| <b>Omakapital<br/>seisuga 30.09.2017</b>         | <b>38 199</b>     | <b>174</b>   | <b>2 070</b>                           | <b>0</b>         | <b>0</b>                      | <b>4 629</b>            | <b>45 072</b>                                  | <b>0</b>                       | <b>45 072</b>            |
| Puhaskasum perioodil<br>01.10.-31.12.2017        | 0                 | 0            | 0                                      | 0                | 0                             | 103                     | 103  | 0                              | 103                      |
| Muu koondkasum<br>01.10.-31.12.2017              | 0                 | 0            | 0                                      | 0                | 0                             | 0                       | 0  | 0                              | 0                        |
| Aruandeperioodi<br>koondkasum kokku              | 0                 | 0            | 0                                      | 0                | 0                             | 103                     | 103  | 0                              | 103                      |
| Ümardamise vahe                                  | 0                 | 1            | 0                                      | 0                | 0                             | 0                       | 1  | 0                              | 1                        |
| <b>Omakapital<br/>seisuga 31.12.2017</b>         | <b>38 199</b>     | <b>175</b>   | <b>2 070</b>                           | <b>0</b>         | <b>0</b>                      | <b>4 732</b>            | <b>45 176</b>                                  | <b>0</b>                       | <b>45 176</b>            |
| Metoodika muudatuse<br>mõju laenuportfellile     | 0                 | 0            | 0                                      | 0                | 0                             | -630                    | -630   | 0                              | -630                     |
| Metoodika muudatuse<br>mõju võlakirjaportfellile | 0                 | 0            | 0                                      | 0                | 85                            | -85                     | 0  | 0                              | 0                        |
| Muutus reservides                                | 0                 | 0            | 218                                    | 0                | 0                             | -218                    | 0  | 0                              | 0                        |
| Aksiaoptioonid                                   | 0                 | 0            | 0                                      | 74               | 0                             | 0                       | 74   | 0                              | 74                       |
| Puhaskasum                                       | 0                 | 0            | 0                                      | 0                | 0                             | 3 110                   | 3 110  | 0                              | 3 110                    |
| Muu koondkasum                                   | 0                 | 0            | 0                                      | 0                | -151                          | 0                       | -151   | 0                              | -151                     |
| Aruandeperioodi<br>koondkasum kokku              | 0                 | 0            | 0                                      | 0                | -151                          | 3 110                   | 2 959  | 0                              | 2 959                    |
| <b>Omakapital<br/>seisuga 30.09.2018</b>         | <b>38 199</b>     | <b>175</b>   | <b>2 288</b>                           | <b>74</b>        | <b>-66</b>                    | <b>6 909</b>            | <b>47 579</b>                                  | <b>0</b>                       | <b>47 579</b>            |

## Konsolideeritud raamatupidamisaruannete lisad

### Lisa 1 Raamatupidamisarvestuse põhimõtted

Raamatupidamise vahearuanne on koostatud kooskõlas rahvusvahelise finantsaruandluse standardiga IAS 34 „Vahearuanne” nagu see on vastu võetud Euroopa Liidu poolt. Vahearuanne tuleks lugeda koos 31.12.2017 lõppenud majandusaasta aruandega, mis on koostatud kooskõlas rahvusvaheliste finantsaruandluse standarditega (IFRS).

Tütaretevõtted on konsolideeritud täielikult „rida-realt” meetodil, mille käigus on elimineeritud kõik kontserni sisesed tehingud, nõuded, kohustised, tulud ja kulud. Konsolideerimisgrupp Euroopa Parlamendi ja Nõukogu määruse (EL) nr 575/2013 alusel ja kontsern, konsolideerimisel vastavalt IFRS-le, kattuvad.

Raamatupidamise vahearuanne arvnäitajad on esitatud tuhandetes eurodes, kui ei ole märgitud teisiti.

Kontserni 2018. aasta 9 kuu vahearuanne kasutatud arvestuspõhimõtted on üldjoontes kooskõlas 31. detsembril 2017. aastal lõppenud majandusaasta aruandes kasutatud arvestuspõhimõtetega, muutunud on finantsvarade arvestus vastavalt 01.01.2018 jõustunud IFRS 9 muudatustele. Standardi esmakordse rakendamise mõju on näidatud omakapitali muutuste aruandes. IFRS 9 standardi esmase rakendamise järgselt kasutab kontsern vabastust 2017. aasta võrdlusandmeid mitte korrigeerida. Täpsem ülevaade finantsinstrumentide klassifitseerimisest ja mõõtmisest IFRS 9 alusel ning standardi rakendumise hetke (01.01.2018) mõjust omakapitalile on esitatud kontserni 2017. majandusaasta aruande lisas 24 (Bilansipäeva järgsed sündmused), aruanne on kättesaadav panga kodulehel [www.coopbank.ee](http://www.coopbank.ee).

Olulisemad arvestuspõhimõtete muudatused hõlmavad Coop Panga puhul võlainstrumente – laene klientidele ja võlaväärtpabereid. Kontsern klassifitseerib ja kajastab võlakirju alates 01.01.2018 õiglasel väärtuses muutustega läbi muu koondkasumiaruande (arvestuspõhimõte on muutunud võrreldes varasemaga) ja laene korrigeeritud soetusmaksumuses (arvestuspõhimõte ei ole muutunud). Klassifitseerimine on kombinatsioon ärimudeli hindamisest finantsvarade haldamisel ning kas vara lepingulised rahavood sisaldavad ainult põhiosa- ja intressimakseid.

Võlakirjad klassifitseeritakse õiglasel väärtuses muutustega läbi muu koondkasumiaruande kajastatavaks lähtuvalt järgnevatest tingimustest:

- ärimudeli eesmärk on hoida varasid nii rahavoogude sissenõudmise kui ka müümise eesmärgil;
- lepingulised rahavood sisaldavad ainult põhiosa- ja intressimakseid.

Õiglasel väärtuse muutumisest tekkinud kasumid ja kahjumid kajastatakse muus koondkasumis ja akumuleeritakse omakapitalis. Akumuleeritud kasumid ja kahjumid klassifitseeritakse omakapitalist kasumiaruandesse, kui võlainstrumenti kajastamine lõpetatakse. Intressitulu arvestatakse intressikandvatelt finantsvaradelt, kasutades sisemise intressimäära meetodit ja oodatavad krediidikahjumid kajastatakse kasumiaruandes.

IFRS 9 rakendumisel avaldas kontsernile olulisimat mõju finantsvarade hindamisel oodatava krediidikahju mudeli kasutusele võtmine. Oodatava krediidikahju mudel baseerub:

- makseviivituse tõenäolisusel – hinnang hetkeolukorrale ja prognoos tulevikustsenaariumile, kasutades makromajanduslikke prognoose;
- nõude suurusel maksejõuetuse hetkel – hinnang krediidipositsiooni summale hetkeks, mil maksejõuetus võib tekkida;
- kahjumääril makseviivituse korral – hinnang summale, mida makseviivituse korral ei pruugita tagasi saada, seejuures arvesse võttes tagatiste kvaliteeti ja väärtust.

Mudelil on kolm faasi, mis baseeruvad krediidiriski muutusel ja mida rakendatakse kogu laenu eluea jooksul. Faas 1 baseerub 12 kuu eeldatava krediidikahju hindamisel ning rakendatakse kõikidel kirjetel, v.a. kui on toimunud

krediidiriski oluline suurenemine võrreldes esialgse kajastamisega. Faas 2 määratakse, kui on toimunud oluline krediidiriski suurenemine ning faas 3 näitab maksejõuetust, sealjuures baseeruvad faas 2 ja faas 3 nõude kogu eluea oodatava krediidikahju hindamisel.

Pank hindab igal bilansipäeval, kas krediidirisk on oluliselt suurenenud võrreldes esmase kajastamisega, hindamise aluseks on kvantitatiivsed ja kvalitatiivsed indikaatorid – nõuded makseviivitusega 30-90 päeva ja finantsvarad, mis on klassifitseeritud kõrgendatud jälgimise alla või nõuded, mille lepingutingimusi on muudetud seoses kliendi finantsraskustega. Juhul, kui on toimunud oluline krediidiriski suurenemine võrreldes esmase kajastamisega, kajastatakse vastav allahindlus ja finantsvara liigub faasi 2. Kui edasistel bilansipäeva hindamistel selgub, et krediidikvaliteet on paranenud ning laen enam ei kvalifitseeru krediidiriski suurenemise kriteeriumite alla, siis liigub finantsvara tagasi faasi 1. Faasis 3 kajastuvaid finantsvarasid käsitletakse kui halvenenud krediidikvaliteediga. Nende nõuete maksejõuetuse määranng on vastavuses kapitalinõuete regulatsiooniga ning sisaldab finantsvarasid, mis on makseviivituses üle 90 päeva.

Pank on kehtestanud sisemised korrad oodatava krediidikahju mõõtmiseks, prognoosimiseks ning vastavate sisendandmete ja arvutuste määramiseks. Mudeleid, hinnanguid ja sisendeid koostab ja vajadusel korrigeerib panga riskijuhtimise funktsioon.

## Lisa 2 Neto intressitulu

| Intressitulu                             | III kv 2018  | 9 kuud 2018   | III kv 2017  | 9 kuud 2017   |
|--|--------------|---------------|--------------|---------------|
| Tarbimisaenud ja järelmaks               | 2 087        | 5 760         | 1 869        | 3 690         |
| Laenud ettevõtetele                      | 1 347        | 3 396         | 589          | 1 420         |
| Laenud eraisikutele                      | 1 035        | 3 010         | 899          | 2 601         |
| Liising                                  | 506          | 1 284         | 290          | 766           |
| Võlakirjad                               | 97           | 311           | 152          | 436           |
| Muud varad                               | 7            | 94            | 43           | 117           |
| Intressitulu kohustistelt                | 55           | 165           | 73           | 200           |
| <b>Kokku</b>                             | <b>5 134</b> | <b>14 020</b> | <b>3 915</b> | <b>9 230</b>  |
| <b>Intressikulu</b>                      |              |               |              |               |
| Võlgnevused klientidele ja saadud laenud | -654         | -1 773        | -377         | -935          |
| Allutatud võlakohustus                   | -86          | -256          | -78          | -233          |
| Intressikulu varadelt                    | -79          | -195          | -64          | -155          |
| <b>Kokku</b>                             | <b>-819</b>  | <b>-2 224</b> | <b>-519</b>  | <b>-1 323</b> |
| <b>Neto intressitulu</b>                 | <b>4 315</b> | <b>11 796</b> | <b>3 396</b> | <b>7 907</b>  |

## Lisa 3 Neto teenustasutulu

| Teenustasutulu                     | III kv 2018 | 9 kuud 2018  | III kv 2017 | 9 kuud 2017  |
|------------------------------------|-------------|--------------|-------------|--------------|
| Kaarditehingute tasud              | 479         | 826          | 147         | 332          |
| Kontode avamise ja haldamise tasud | 180         | 538          | 129         | 366          |
| Ülekandetasud                      | 147         | 481          | 156         | 578          |
| Tulu valuutatehingutelt            | 89          | 259          | 101         | 388          |
| Muud teenustasutulud               | 44          | 703          | 354         | 597          |
| <b>Kokku</b>                       | <b>939</b>  | <b>2 807</b> | <b>887</b>  | <b>2 261</b> |
| <b>Teenustasukulu</b>              |             |              |             |              |
| Kaarditehingute tasud              | -209        | -600         | -164        | -412         |
| Ülekandetasud                      | -23         | -202         | -62         | -207         |
| Muud teenustasukulud               | -106        | -166         | -63         | -98          |
| <b>Kokku</b>                       | <b>-338</b> | <b>-968</b>  | <b>-289</b> | <b>-717</b>  |
| <b>Neto teenustasutulu</b>         | <b>601</b>  | <b>1 839</b> | <b>598</b>  | <b>1 544</b> |

#### Lisa 4 Nõuded keskpankadele ja krediidasutustele

|                                       | 30.09.2018    | 31.12.2017    |
|---------------------------------------|---------------|---------------|
| Kohustuslik reserv keskpangas         | 3 041         | 2 607         |
| Nõudmiseni hoiused keskpangas         | 46 978        | 42 208        |
| <b>Kokku nõuded keskpankadele</b>     | <b>50 019</b> | <b>44 815</b> |
| EU riigid, va Eesti                   | 10 911        | 26 014        |
| Eesti                                 | 7 717         | 5 048         |
| Kõik muud riigid                      | 191           | 225           |
| <b>Kokku nõuded krediidasutustele</b> | <b>18 819</b> | <b>31 287</b> |

#### Lisa 5 Võlakirjad

|   | 30.09.2018   | 31.12.2017    |
|---|--------------|---------------|
| Valitsuste võlakirjad                   | 1 906        | 2 848         |
| Muude mittefinantsettevõtete võlakirjad | 7 754        | 8 715         |
| <b>Kokku</b>                            | <b>9 660</b> | <b>11 563</b> |

Seisuga 30.09.2018 on võlakirjad kajastatud õiglasest väärtuses muutustega läbi muu koondkasumi aruande. Seisuga 31.12.2017 olid võlakirjad summas 503 tuhat eurot kajastatud kui lunastustähtajani hoitavad ning ülejäänud võlakirjad õiglasest väärtuses muutustega läbi kasumiaruande.

#### Lisa 6 Laenud ja nõuded klientidele

|                                       | 30.09.2018     | 31.12.2017     |
|---------------------------------------|----------------|----------------|
| Nõuded eraisikutele kokku             | 194 328        | 163 724        |
| Nõuded juriidilistele isikutele kokku | 114 993        | 78 202         |
| <b>Kokku nõuded</b>                   | <b>309 321</b> | <b>241 926</b> |
| Laenude ja nõuete allahindlus         | -3 611         | -3 644         |
| <b>Kokku</b>                          | <b>305 710</b> | <b>238 282</b> |

#### Lisa 7 Laenude ja nõuete allahindlus

|   | 30.09.2018    | 31.12.2017    |
|---|---------------|---------------|
| Allahindluste saldo aruande perioodi alguses          | -3 644        | -2 253        |
| IFRS 9 rakendumisel 01.01.2018 mõju                   | -630          | 0             |
| Tütarettevõtte soetusel lisandunud allahindluse saldo | 0             | -1 050        |
| Aruandeperioodi allahindlused                         | -1 238        | -1 550        |
| Aruandeperioodil bilansist välja viidud laenud        | 1 901         | 1 209         |
| <b>Allahindluste saldo aruandeperioodi lõpus</b>      | <b>-3 611</b> | <b>-3 644</b> |

## Lisa 8 Tähtajaks tasumata nõuded klientidele

|              | 30.09.2018    |                  | 31.12.2017    |                  |
|--------------|---------------|------------------|---------------|------------------|
| Eraisikud    | Laenu jääk    | Tagatuse suhtarv | Laenu jääk    | Tagatuse suhtarv |
| 1-30 päeva   | 10 272        | 33,8%            | 7 166         | 31,6%            |
| 31-60 päeva  | 2 038         | 35,4%            | 2 077         | 26,9%            |
| 61-90 päeva  | 491           | 20,1%            | 707           | 18,0%            |
| üle 90 päeva | 1 584         | 35,2%            | 3 976         | 13,8%            |
| <b>Kokku</b> | <b>14 385</b> |                  | <b>13 926</b> |                  |

|                     | 30.09.2018   |                  | 31.12.2017   |                  |
|---------------------|--------------|------------------|--------------|------------------|
| Juriidilised isikud | Laenu jääk   | Tagatuse suhtarv | Laenu jääk   | Tagatuse suhtarv |
| 1-30 päeva          | 4 172        | 71,4%            | 3 440        | 56,3%            |
| 31-60 päeva         | 1 253        | 98,4%            | 162          | 80,2%            |
| 61-90 päeva         | 143          | 55,5%            | 125          | 66,1%            |
| üle 90 päeva        | 348          | 76,4%            | 349          | 64,2%            |
| <b>Kokku</b>        | <b>5 916</b> |                  | <b>4 076</b> |                  |

Tagatuse suhtarv leitakse lepingu põhiselt meetodil nõue kliendile / tagatise turuväärtus. Seejärel on tulemused kaalutud lepingu jäägi osakaaluga vastavas grupis.

## Lisa 9 Finantsvarade ja -kohustiste jaotumine järelejäänud tähtaegade lõikes

Tabelid sisaldavad ka tulevikus saadaolevaid- või makstavaid intresse.

| 30.09.2018   | Kuni 3 kuud     | 3-12 kuud      | 1-5 aastat     | Üle 5 aasta    | Kokku          |
|--|-----------------|----------------|----------------|----------------|----------------|
| <b>Varad</b>   |                 |                |                |                |                |
| Sularaha   | 22 525          | 0              | 0              | 0              | 22 525         |
| Nõuded keskpankadele                                   | 43 110          | 0              | 0              | 0              | 43 110         |
| Nõuded krediiasutustele                                | 18 825          | 0              | 0              | 0              | 18 825         |
| Võlakirjad   | 92              | 1 227          | 9 287          | 0              | 10 606         |
| Laenud ja nõuded klientidele                           | 25 932          | 52 431         | 176 040        | 139 866        | 394 269        |
| Muud finantsvarad                                      | 379             | 0              | 0              | 188            | 567            |
| <b>Finantsvarad kokku</b>                              | <b>110 863</b>  | <b>53 658</b>  | <b>185 327</b> | <b>140 054</b> | <b>489 902</b> |
| <b>Kohustised</b>                                      |                 |                |                |                |                |
| Võlgnevused krediiasutustele                           | 8 002           | 0              | 0              | 0              | 8 002          |
| Võlgnevused klientidele                                | 176 586         | 127 426        | 43 969         | 8 137          | 356 118        |
| Muud finantskohustised                                 | 4 856           | 0              | 0              | 0              | 4 856          |
| Allutatud kohustised                                   | 84              | 253            | 1 350          | 6 409          | 8 096          |
| <b>Finantskohustised kokku</b>                         | <b>189 528</b>  | <b>127 679</b> | <b>45 319</b>  | <b>14 546</b>  | <b>377 072</b> |
| <b>Bilansivälised kohustised</b>                       |                 |                |                |                |                |
| Kasutamata krediidilimiidid ja arvelduskrediidid       | 33 849          | 0              | 0              | 0              | 33 849         |
| Finantsgarantiid                                       | 2 091           | 0              | 0              | 0              | 2 091          |
| <b>Bilansilised ja bilansivälised kohustised kokku</b> | <b>225 468</b>  | <b>127 679</b> | <b>45 319</b>  | <b>14 546</b>  | <b>413 012</b> |
| <b>Finantsvarade ja -kohustiste tähtaegade vahe</b>    | <b>-114 605</b> | <b>-74 021</b> | <b>140 008</b> | <b>125 508</b> | <b>76 890</b>  |

| 31.12.2017   | Kuni 3 kuud    | 3-12 kuud      | 1-5 aastat     | Üle 5 aasta    | Kokku          |
|--|----------------|----------------|----------------|----------------|----------------|
| <b>Varad</b>   |                |                |                |                |                |
| Sularaha   | 22 771         | 0              | 0              | 0              | 22 771         |
| Nõuded keskpankadele                                   | 44 815         | 0              | 0              | 0              | 44 815         |
| Nõuded krediidasutustele                               | 30 625         | 664            | 0              | 0              | 31 289         |
| Võlakirjad   | 0              | 3 143          | 8 420          | 0              | 11 563         |
| Laenud ja nõuded klientidele                           | 22 418         | 41 797         | 100 951        | 144 620        | 309 786        |
| Muud finantsvarad                                      | 304            | 0              | 0              | 186            | 490            |
| <b>Finantsvarad kokku</b>                              | <b>120 933</b> | <b>45 604</b>  | <b>109 371</b> | <b>144 806</b> | <b>420 714</b> |
| <b>Kohustised</b>                                      |                |                |                |                |                |
| Võlgnevused krediidasutustele                          | 5 006          | 0              | 0              | 0              | 5 006          |
| Võlgnevused klientidele                                | 177 853        | 82 076         | 50 102         | 2 640          | 312 671        |
| Muud finantskohustised                                 | 3 216          | 0              | 0              | 0              | 3 216          |
| Allutatud kohustised                                   | 84             | 253            | 1 350          | 6 660          | 8 347          |
| <b>Finantskohustised kokku</b>                         | <b>186 159</b> | <b>82 329</b>  | <b>51 452</b>  | <b>9 300</b>   | <b>329 240</b> |
| <b>Bilansivälised kohustised</b>                       |                |                |                |                |                |
| Kasutamata krediidilimiidid ja arvelduskrediidid       | 30 219         | 0              | 0              | 0              | 30 219         |
| Finantsgarantiid                                       | 1 187          | 0              | 0              | 0              | 1 187          |
| <b>Bilansilised ja bilansivälised kohustised kokku</b> | <b>217 565</b> | <b>82 329</b>  | <b>51 452</b>  | <b>9 300</b>   | <b>360 646</b> |
| <b>Finantsvarade ja -kohustiste tähtaegade vahe</b>    | <b>-96 632</b> | <b>-36 725</b> | <b>57 919</b>  | <b>135 506</b> | <b>60 068</b>  |

## Lisa 10 Muud varad

| Muud varad               | 30.09.2018    | 31.12.2017    |
|--------------------------|---------------|---------------|
| Varad müügiks            | 6 904         | 7 323         |
| Materiaalsed põhivarad   | 2 230         | 2 433         |
| Immateriaalsed põhivarad | 2 092         | 1 166         |
| Kinnisvarainvesteeringud | 1 246         | 2 398         |
| Muud finantsvarad        | 567           | 490           |
| Muud varad               | 1 037         | 2 093         |
| <b>Kokku</b>             | <b>14 076</b> | <b>15 903</b> |

## Lisa 11 Võlgnevused klientidele

| Võlgnevused klientidele | 30.09.2018     | 31.12.2017     |
|-------------------------|----------------|----------------|
| Eraisikud               | 215 692        | 151 787        |
| Juriidilised isikud     | 143 484        | 159 181        |
| <b>Kokku</b>            | <b>359 176</b> | <b>310 968</b> |
| Nõudmiseni hoiused      | 127 574        | 153 031        |
| Tähtjalised hoiused     | 231 602        | 157 937        |
| <b>Kokku</b>            | <b>359 176</b> | <b>310 968</b> |

## Lisa 12 Muud kohustised

| Muud kohustised        | 30.09.2018   | 31.12.2017   |
|------------------------|--------------|--------------|
| Muud finantskohustised | 4 856        | 3 216        |
| Muud kohustised        | 2 848        | 1 990        |
| <b>Kokku</b>           | <b>7 704</b> | <b>5 206</b> |

## Lisa 13 Tingimuslikud kohustised

|                                     | 30.09.2018    | 31.12.2017    |
|-------------------------------------|---------------|---------------|
| Finantsgarantiid                    | 2 091         | 1 187         |
| Krediidiliinid ja arvelduskrediidid | 33 849        | 30 219        |
| <b>Kokku</b>                        | <b>35 940</b> | <b>31 406</b> |

## Lisa 14 Seotud osapooled

Seotud osapooled on:

- olulise mõjuga aktsionär ja tema gruppi kuuluvad ettevõtted;
- kontserni juhtkond, so emaettevõtte juhatuse ja nõukogu liikmed, siseauditi üksuse juht ja nende poolt kontrollitavad ettevõtted;
- kontserni juhtkonnaga samaväärset majanduslikku huvi omavad isikud ja nendega seotud ettevõtted.

Seotud osapooltele antud laenud ei erine intressimäärade osas teistele klientidele antud laenudest. Tehingud seotud osapooltega toimuvad hinnakirja alusel ja/või turuväärtuses.

| Saldod  | 30.09.2018 | 30.09.2017 |
|---|------------|------------|
| Aktsionärid:  |            |            |
| Hoiused   | 1 258      | 37         |
| Juhatuse ja nõukogu liikmed ning nendega seotud isikud ja ettevõtted: |            |            |
| Laenud  | 119        | 111        |
| Hoiused   | 1 533      | 1 011      |

| Tehingud   | 30.09.2018 | 30.09.2017 |
|--|------------|------------|
| Aktsionärid:   |            |            |
| Intressikulud  | 6          | 0          |
| Juhatuse ja nõukogu liikmed ning nendega seotud isikud ja ettevõtted:          |            |            |
| Aruandeperioodi intressitulud  | 3          | 2          |
| Muud müüdud kaubad ja teenused   | 0          | 1          |
| Muud ostetud kaubad ja teenused  | 79         | 284        |
| Juhatuse ja nõukogu liikmetele makstud tasud                                   | 412        | 516        |
| Juhatuse liikmetele makstav maksimaalne lahkumiskompensatsioon, tingimuslikult | 175        | 172        |

## Coop Pank AS aktsionärid, nõukogu ja juhatus

Üle 10% osalust omavad aktsionärid seisuga 30.09.2018:

- Coop Investeeringud OÜ 38,77%
- Andres Sonn 19,87%

Lisaks omavad Coop Eesti Keskühistu Tarbijate Ühistute liikmed kokku 21,60% panga aktsiakapitalist, kuid eraldiseisvalt ei oma neist ükski üle 10%.

Nõukogu liikmete omanduses ei ole Coop Panga aktsiaid, juhatuse liikmete omanduses on 7 tuhat Coop Panga aktsiat, mis moodustab 0,01% aktsiakapitalist.

Nõukogu esimees: Jaanus Vihand

Nõukogu liikmed: Priit Põldoja, Jaan Marjundi, Roman Provotorov, Märt Meerits

Juhatusesimees: Margus Rink

Juhatuseliikmed: Hans Pajoma, Kerli Lõhmus, Janek Uiboupin

## Coop Pank AS juhatuse kinnitus vahearuanadele

Coop Panga juhatus on seisukohal, et käesolev vahearuanne, mis koosneb tegevusaruandest ning raamatupidamise aruannetest, sisaldab kogu vahearuannete nõuetele vastavat informatsiooni ja kajastab Coop Panga kontserni finantsseisundit ja majandustulemust õigesti ja õiglaselt, kõik esitatud andmed ja lisainformatsioon on tõene ning terviklik. Käesolev vahearuanne ei ole auditeeritud.

23.10.2018

Margus Rink  
juhatuse esimees

Hans Pajoma  
juhatuse liige

Kerli Lõhmus  
juhatuse liige

Janek Uiboupin  
juhatuse liige



Panga kontaktid

669 0966

[klienditugi@coopank.ee](mailto:klienditugi@coopank.ee)  
[www.coopank.ee](http://www.coopank.ee)

**coop** | Pank