

Coop Pank Grupp

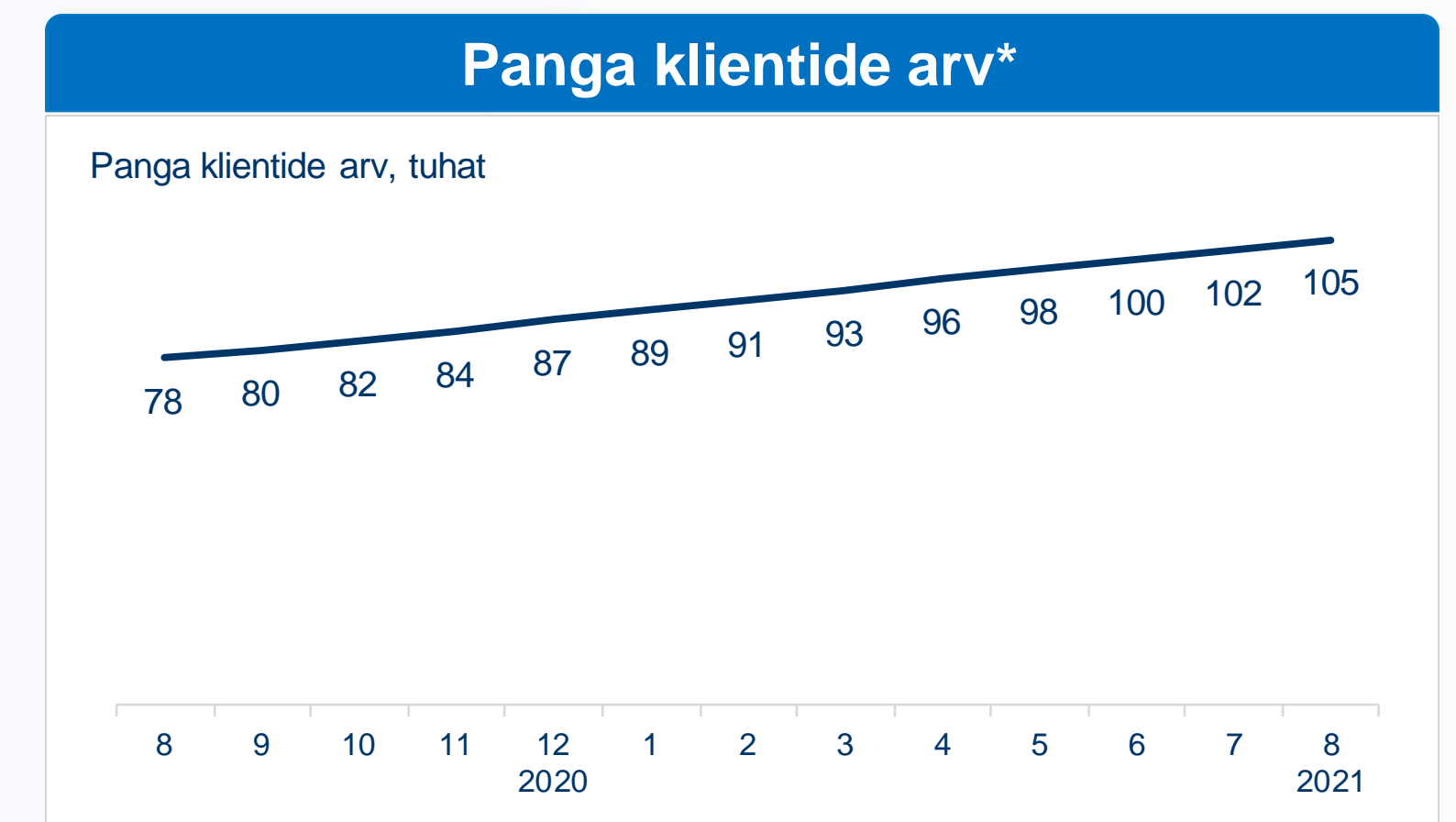
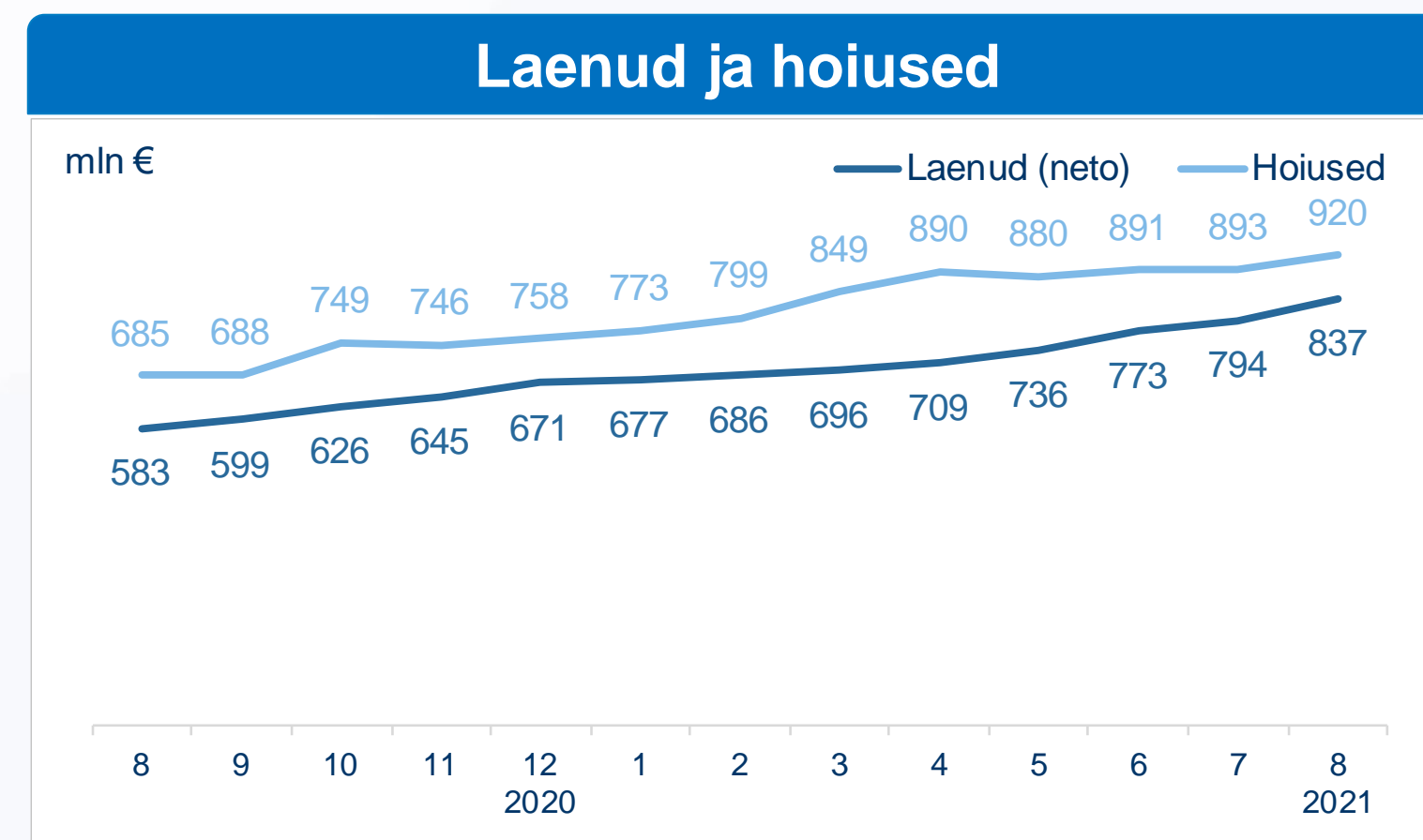
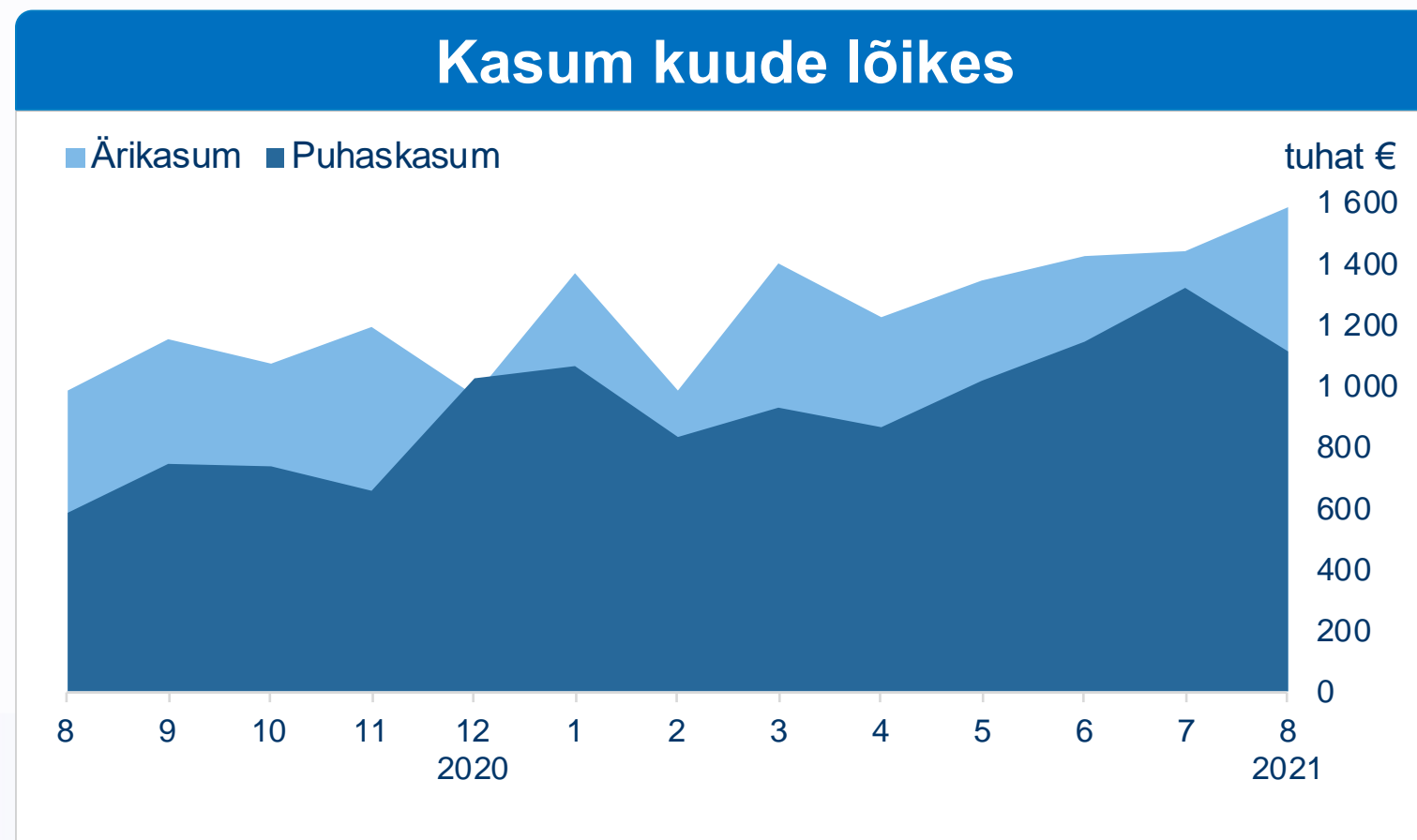
August 2021 auditeerimata tulemuste kokkuvõte

10.09.2021

August: suur laenumahu kasv

Coop Pank Grupp	Kuu		Aasta algusest (YTD)			
	08.21	07.21	08.21	08.20	Erinevus YoY	
Netotulud (tuhat €)	3 474	3 377	25 086	19 901	+5 184	+26%
Intressid	3 161	3 061	22 590	18 120	+4 470	+25%
Teenustasud	264	222	1 917	1 376	+541	+39%
Muud	50	93	578	405	+173	+43%
Tegevuskulud	1 884	1 936	14 279	12 008	+2 271	+19%
Personalikulud	1 093	1 165	8 203	7 198	+1 005	+14%
Muud kulud	790	770	6 075	4 810	+1 266	+26%
Ärikasum	1 591	1 441	10 807	7 893	+2 913	+37%
Finantsvarade allahindluse kulu	401	43	1 968	3 721	-1 753	-47%
Kasum enne tulumaksu	1 190	1 398	8 839	4 173	+4 666	+112%
Tulumaksukulu	74	71	529	88	+441	
Puhaskasum	1 116	1 327	8 310	4 085	+4 225	+103%
Omakapitali tootlus (ROE)	12.4%	14.9%	12.3%	6.7%	+5.6pp	
Kulu ja tulu suhe (CIR)	54%	57%	57%	60%	-3.4pp	
Neto intressimarginaal (NIM)	3.6%	3.6%	3.6%	4.0%	-0.4pp	
Finantseerimiskulu	0.7%	0.7%	0.8%	0.9%	-0.1pp	
Panga klientide arv (tuhat)	104.7	102.3	104.7	78.0	+26.6	+34%
Neto laenuportfell (mln €)	837.5	794.4	837.5	583.0	+254.5	+44%
Hoiused ja saadud laenud	920.1	893.2	920.1	684.5	+235.6	+34%
Omakapital	106.4	105.3	106.4	93.5	+12.9	+14%

- Kuu puhaskasum oli 1 116 tuhat eurot. Võrreldes 2020. aastaga on netotulude kasv aasta algusest +26%, kulud +19% ja puhaskasum +103%.
- Pank on hästi kapitaliseeritud. Omakapitali tootlus aasta algusest on 12%.
- Laenuportfell kasvas kuuga 43 mln eurot, sh äri-laenu 35 mln eurot, kodulaenu 7 mln eurot ja liising 1 mln eurot. Aastaga on laenuportfell kasvanud 44%.
- Hoiuste maht kasvas kuuga 27 mln eurot. Äriklientide hoiused kasvasid 21 mln eurot ning eraclientide hoiused kasvasid 4 mln eurot. Välis-hoiuste maht kasvas 2 mln euro võrra. Aastane kasv +34%.
- Panga klientide arv suurenes kuuga 2 300 võrra, 104 700 kliendini.



* Panga klient – vähemalt ühte avatud arvelduskontot omav klient