

Coop Pank Grupp

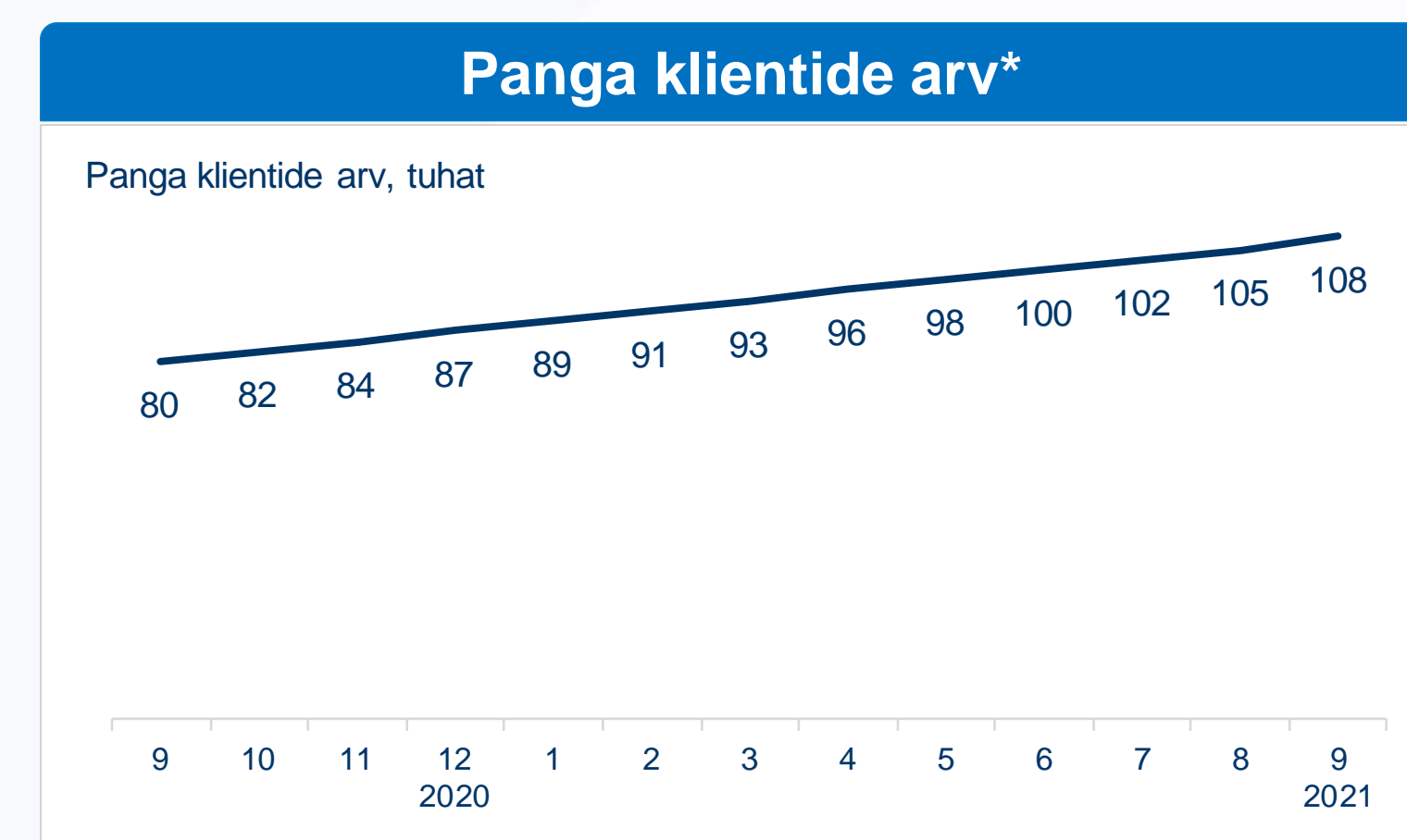
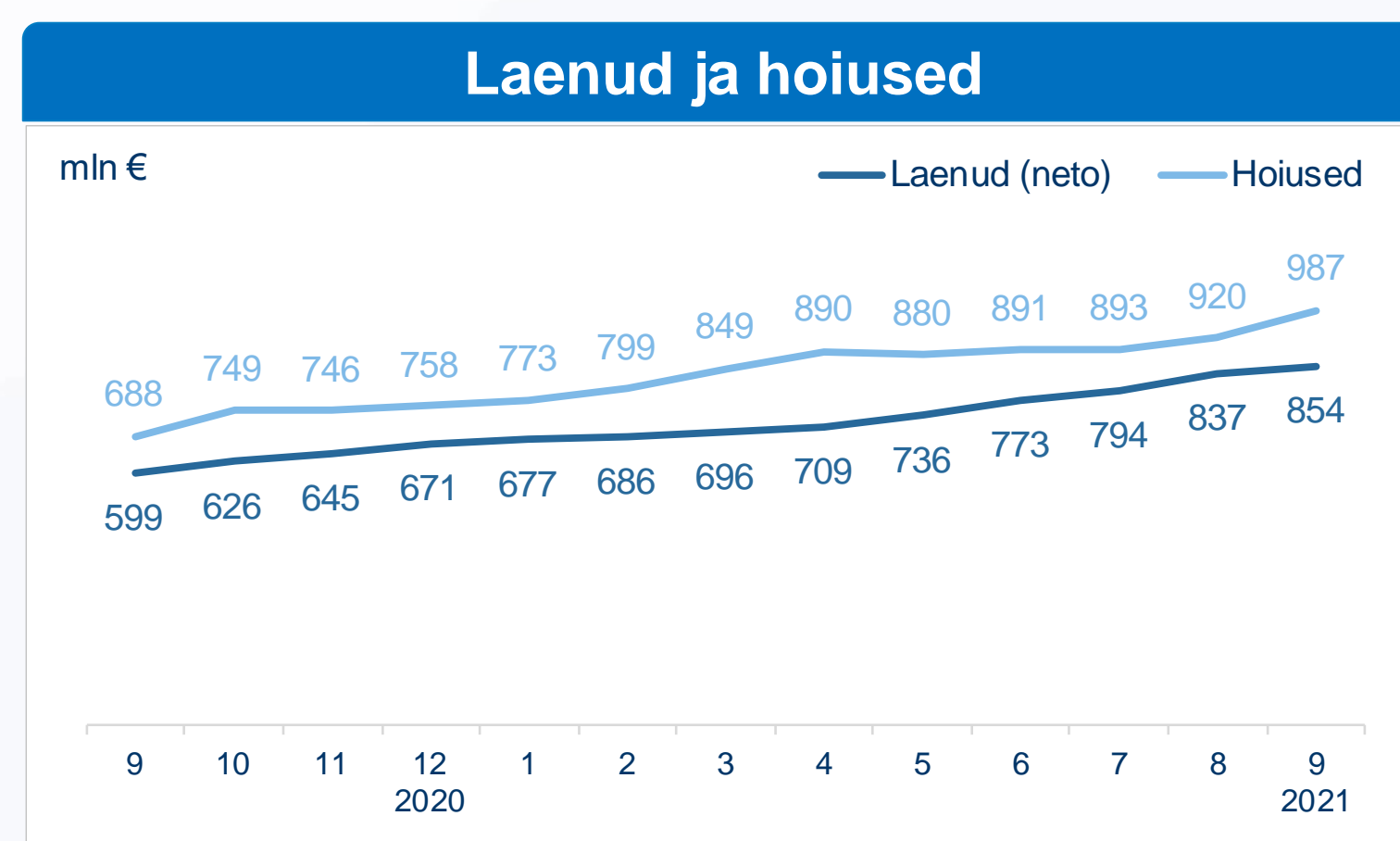
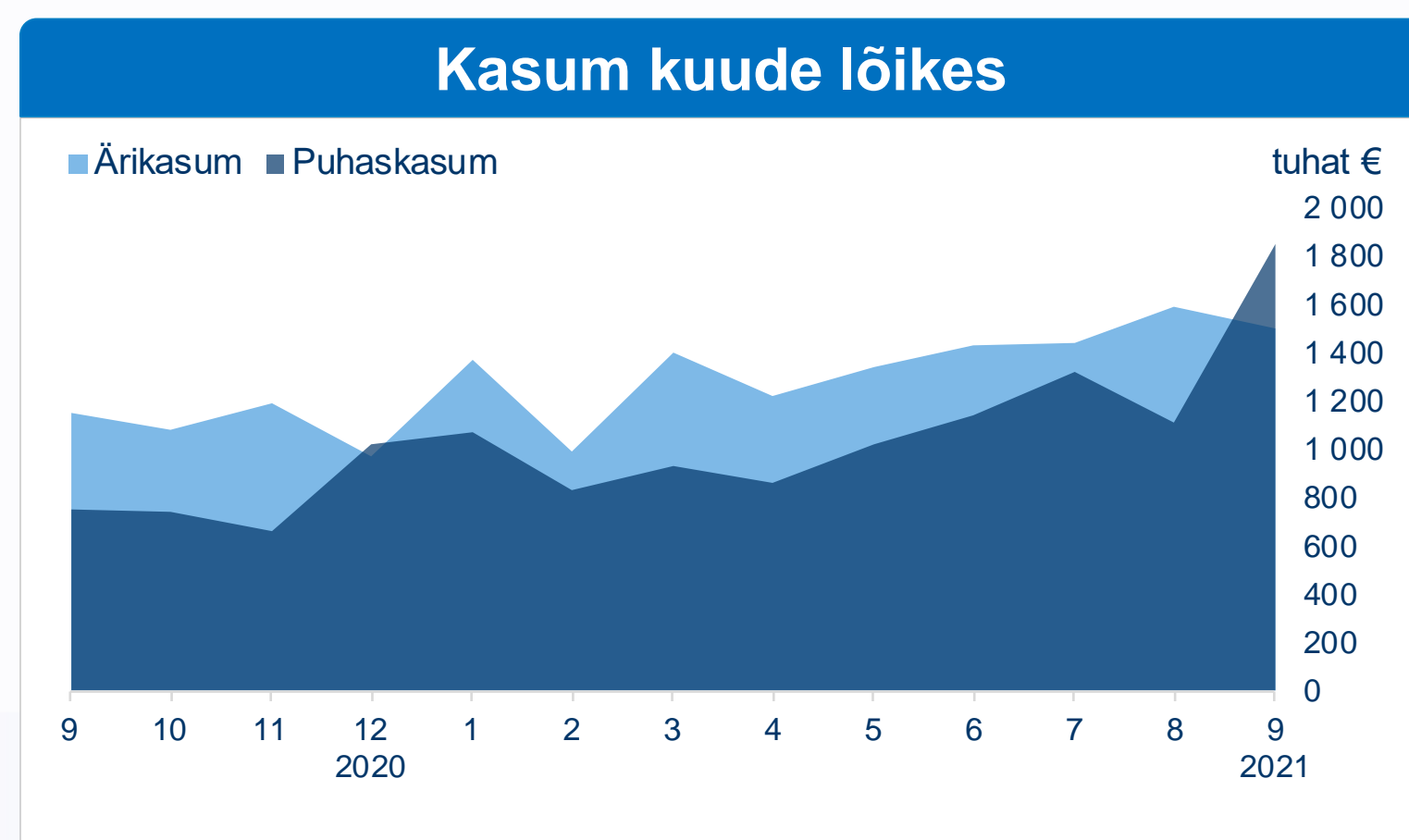
September 2021 auditeerimata tulemuste kokkuvõte

20.10.2021

September: tugev kasum

Coop Pank Grupp	Kuu		Aasta algusest (YTD)			
	09.21	08.21	09.21	09.20	Erinevus YoY	
Netotulud (tuhat €)	3 476	3 474	28 562	22 570	+5 992	+27%
Intressid	3 123	3 161	25 714	20 563	+5 150	+25%
Teenustasud	266	264	2 183	1 557	+626	+40%
Muud	87	50	665	450	+216	+48%
Tegevuskulud	1 969	1 884	16 248	13 524	+2 724	+20%
Personalikulud	1 105	1 093	9 308	8 109	+1 199	+15%
Muud kulud	864	790	6 940	5 415	+1 525	+28%
Ärikasum	1 507	1 591	12 314	9 046	+3 268	+36%
Finantsvarade allahindluse kulu	-434	401	1 534	4 074	-2 540	-62%
Kasum enne tulumaksu	1 941	1 190	10 780	4 972	+5 808	+117%
Tulumaksukulu	83	74	612	137	+475	
Puhaskasum	1 858	1 116	10 168	4 835	+5 333	+110%
Omakapitali tootlus (ROE)	21.0%	12.4%	13.3%	7.0%	+6.2pp	
Kulu ja tulu suhe (CIR)	57%	54%	57%	60%	-3.0pp	
Neto intressimarginaal (NIM)	3.5%	3.6%	3.5%	4.0%	-0.5pp	
Finantseerimiskulu	0.7%	0.7%	0.8%	0.9%	-0.2pp	
Panga klientide arv (tuhat)	107.6	104.7	107.6	79.9	+27.6	+35%
Neto laenuportfell (mln €)	854.2	837.5	854.2	599.2	+255.0	+43%
Hoiused ja saadud laenud	986.8	920.1	986.8	688.1	+298.7	+43%
Omakapital	108.4	106.4	108.4	94.3	+14.1	+15%

- Kuu puhaskasum oli 1 858 tuhat eurot. Võrreldes 2020. aastaga on netotulude kasv aasta algusest +27%, kulud +20% ja puhaskasum +110%.
- Pank on hästi kapitaliseeritud. Omakapitali tootlus aasta algusest on 13%.
- Laenuportfell kasvas kuuga 17 mln eurot, sh äri-laenu 13 mln eurot, kodulaenu 9 mln eurot, liising 1 mln eurot ja tarbimislaenu vähenesid 7 mln võrra. Aastaga on laenuportfell kasvanud 43%.
- Hoiuste maht kasvas kuuga 67 mln eurot. Äriklientide hoiused kasvasid 28 mln eurot ning eraclientide hoiused kasvasid 18 mln eurot. Välis-hoiuste maht kasvas 21 mln euro võrra. Aastane kasv +43%.
- Panga klientide arv suurenes kuuga 2 900 võrra, 107 600 kliendini.



* Panga klient – vähemalt ühte avatud arvelduskontot omav klient