

Coop Pank Grupp

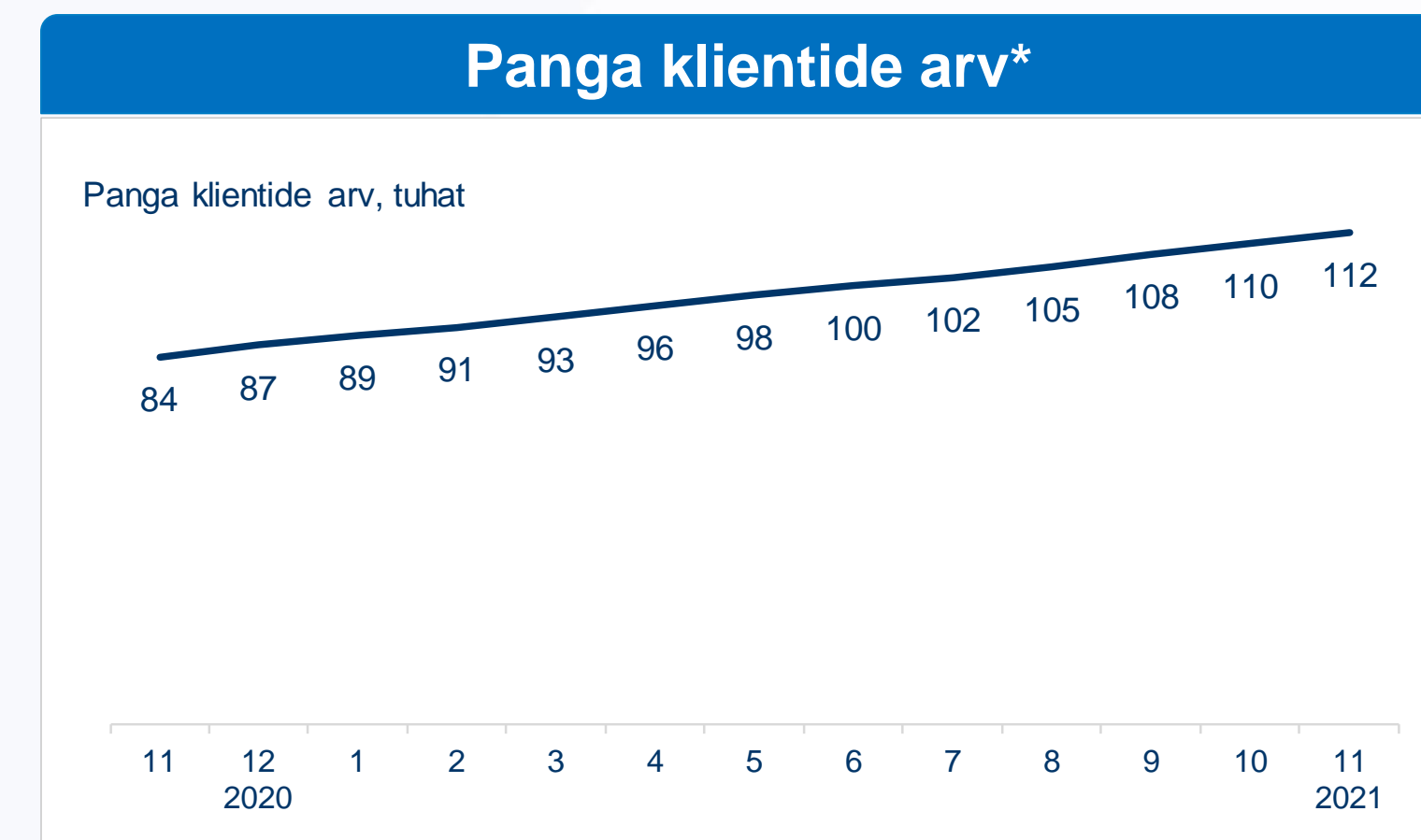
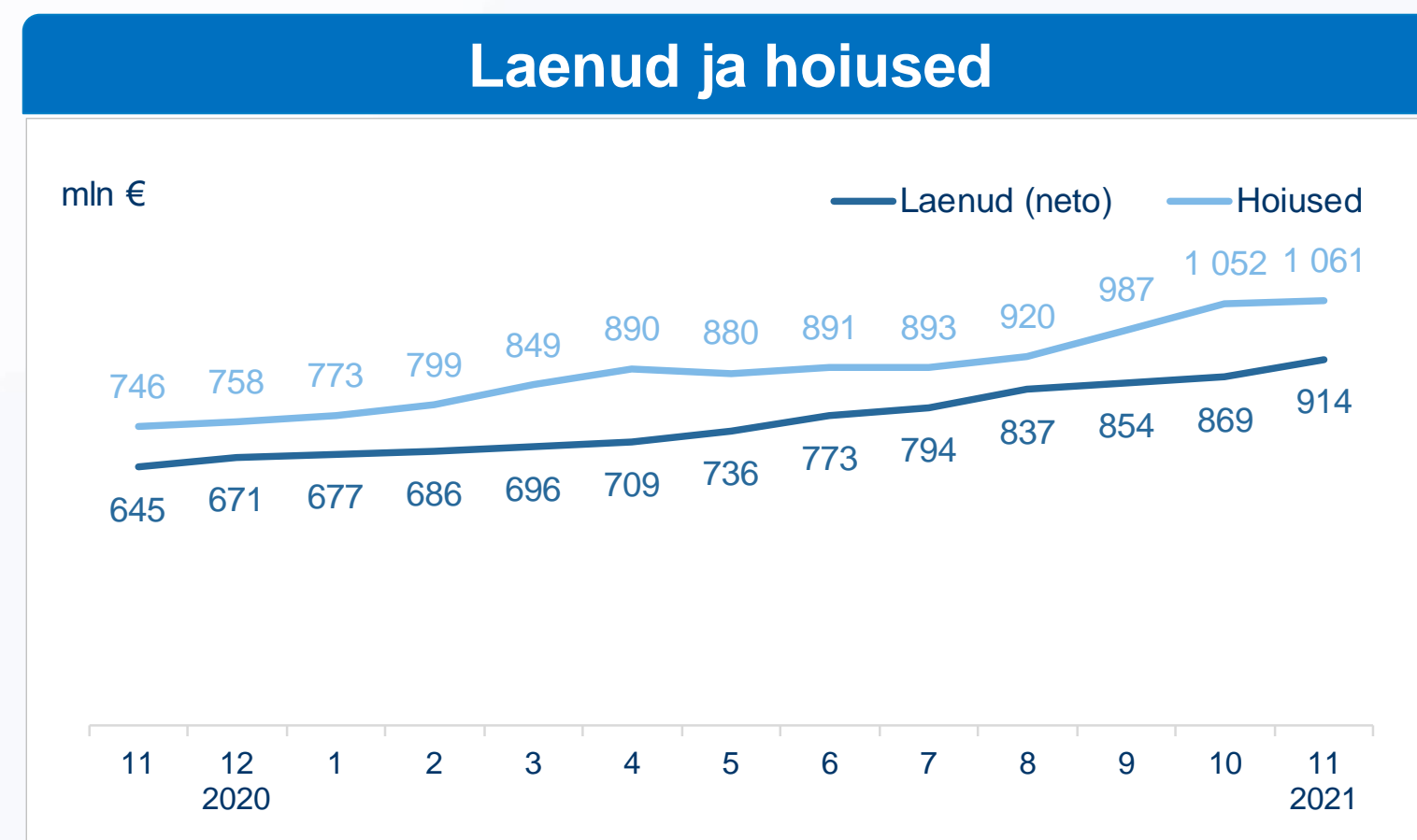
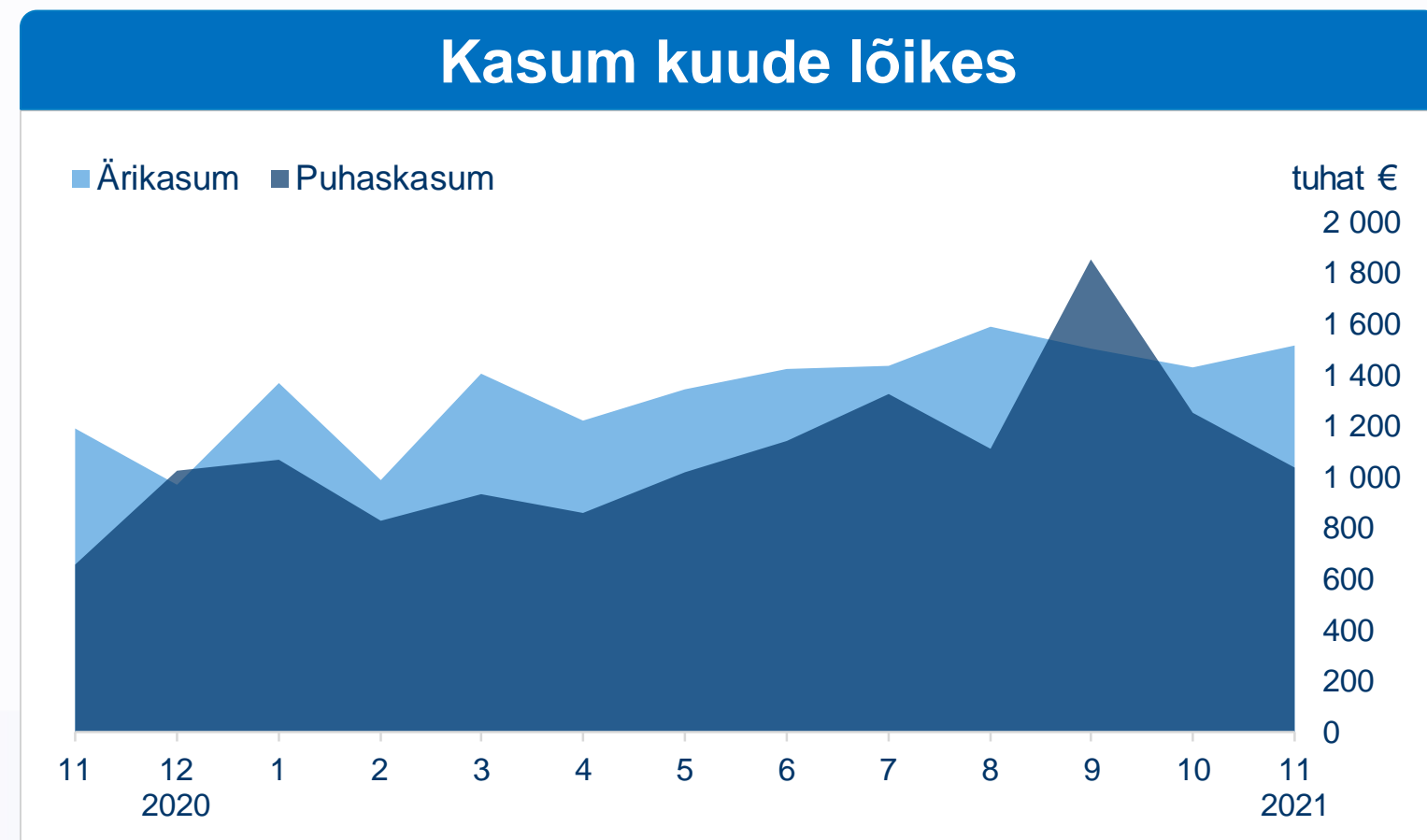
November 2021 auditeerimata tulemuste kokkuvõte

10.12.2021

November: laenuportfelli tugev kasv

Coop Pank Grupp	Kuu		Aasta algusest (YTD)			
	11.21	10.21	11.21	11.20	Erinevus YoY	
Netotulud (tuhat €)	3 659	3 392	35 612	28 142	+7 470	+27%
Intressid	3 225	3 171	32 109	25 659	+6 449	+25%
Teenustasud	377	269	2 829	1 952	+877	+45%
Muud	57	-47	674	531	+144	+27%
Tegevuskulud	2 140	1 957	20 344	16 821	+3 523	+21%
Personalikulud	1 057	1 050	11 415	9 967	+1 448	+15%
Muud kulud	1 082	907	8 929	6 853	+2 075	+30%
Ärikasum	1 519	1 436	15 268	11 322	+3 947	+35%
Finantsvarade allahindluse kulu	409	100	2 043	4 881	-2 838	-58%
Kasum enne tulumaksu	1 109	1 336	13 225	6 441	+6 785	+105%
Tulumaksukulu	69	83	764	208	+556	
Puhaskasum	1 040	1 254	12 462	6 233	+6 229	+100%
Omakapitali tootlus (ROE)	11,5%	13,5%	13,1%	7,4%	+5,8pp	
Kulu ja tulu suhe (CIR)	58%	58%	57%	60%	-2,6pp	
Neto intressimarginaal (NIM)	3,3%	3,3%	3,4%	3,9%	-0,5pp	
Finantseerimiskulu	0,6%	0,7%	0,7%	0,9%	-0,2pp	
Panga klientide arv (tuhat)	112,4	110,0	112,4	84,1	+28,3	+34%
Neto laenuportfell (mln €)	914,3	869,4	914,3	644,7	+269,6	+42%
Hoiused ja saadud laenud	1060,6	1052,1	1060,6	746,3	+314,3	+42%
Omakapital	110,7	109,7	110,7	96,5	+14,2	+15%

- Kuu puhaskasum oli 1 040 tuhat eurot. Võrreldes 2020. aastaga on netotulude kasv aasta algusest +27%, kulud +21% ja puhaskasum +100%.
- Pank on hästi kapitaliseeritud. Omakapitali tootlus aasta algusest on 13%.
- Laenuportfell kasvas kuuga 45 mln eurot, sh äri-laenu 33 mln eurot, kodulaenu 9 mln eurot, liising 2 mln eurot ja tarbimislaenu 1 mln võrra. Aastaga on laenuportfell kasvanud 42%.
- Hoiuste maht kasvas kuuga 9 mln eurot. Äriklientide hoiused kasvasid 10 mln eurot ning eraclientide hoiused kasvasid 5 mln eurot. Välisloenu maht kahanes 6 mln euro võrra. Aastane kasv +42%.
- Panga klientide arv suurenes kuuga 2 400 võrra, 112 400 kliendini.



* Panga klient – vähemalt ühte avatud arvelduskontot omav klient