

Coop Pank Grupp

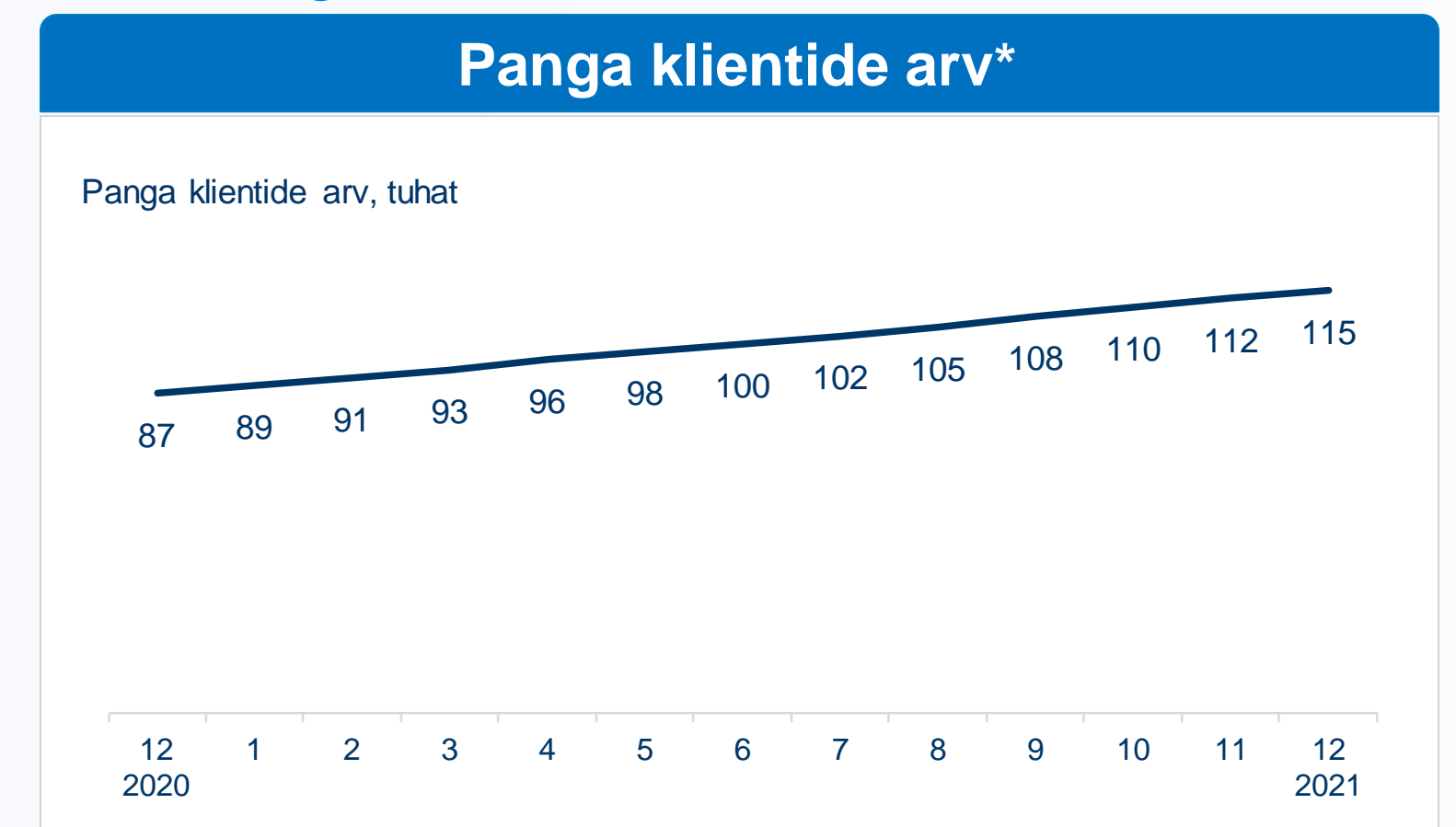
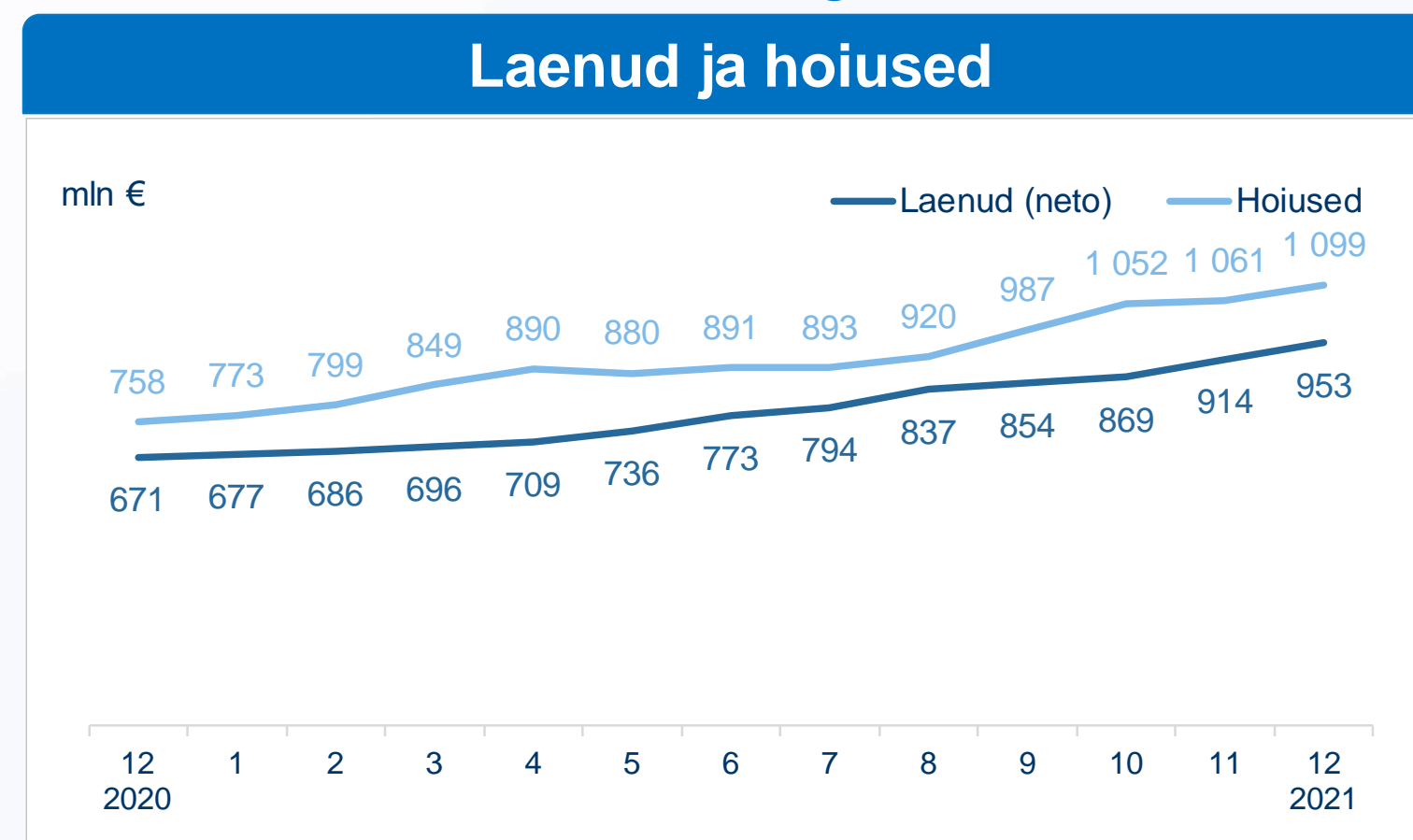
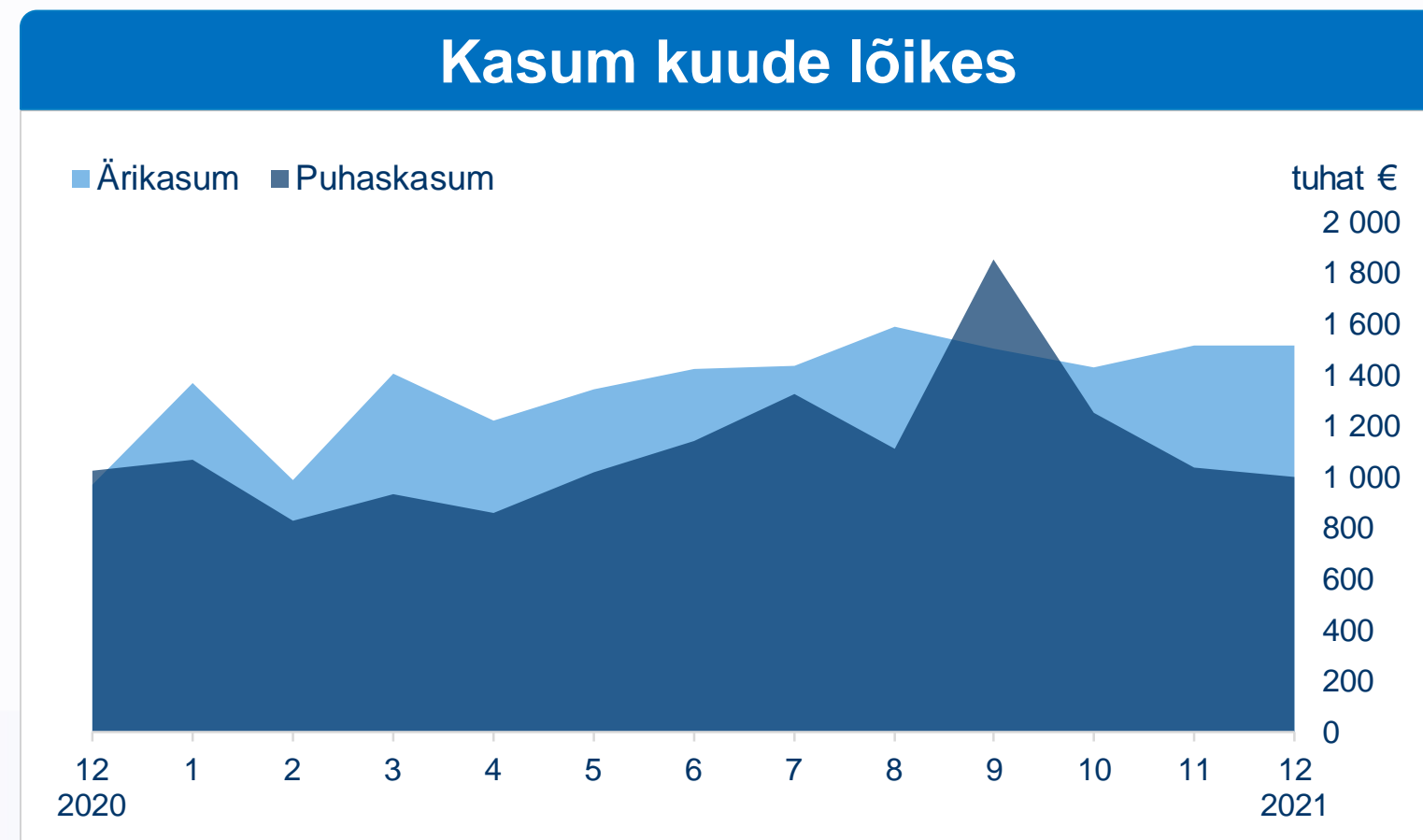
Detsember 2021 auditeerimata tulemuste kokkuvõte

10.02.2022

Detsember: laenuportfelli tugev kasv

Coop Pank Grupp	Kuu		Aasta algusest (YTD)			
	12.21	11.21	12.21	12.20	Erinevus YoY	
Netotulud (tuhat €)	3 626	3 659	39 238	31 089	+8 149	+26%
Intressid	3 429	3 225	35 538	28 371	+7 167	+25%
Teenustasud	256	377	3 086	2 097	+988	+47%
Muud	-60	57	615	621	-6	-1%
Tegevuskulud	2 109	2 140	22 453	18 796	+3 657	+19%
Personalikulud	1 075	1 057	12 490	11 085	+1 405	+13%
Muud kulud	1 034	1 082	9 962	7 711	+2 252	+29%
Ärikasum	1 517	1 519	16 785	12 293	+4 492	+37%
Finantsvarade allahindluse kulu	454	409	2 497	4 789	-2 292	-48%
Kasum enne tulumaksu	1 063	1 109	14 288	7 505	+6 783	+90%
Tulumaksukulu	61	69	825	245	+580	
Puhaskasum	1 001	1 040	13 463	7 260	+6 204	+85%
Omakapitali tootlus (ROE)	10,6%	11,5%	12,9%	7,8%	+5,1pp	
Kulu ja tulu suhe (CIR)	58%	58%	57%	60%	-3,2pp	
Neto intressimarginaal (NIM)	3,4%	3,3%	3,4%	3,9%	-0,5pp	
Finantseerimiskulu	0,6%	0,6%	0,7%	0,9%	-0,2pp	
Panga klientide arv (tuhat)	114,6	112,4	114,6	86,7	+27,9	+32%
Neto laenuportfell (mln €)	953,4	914,3	953,4	670,6	+282,8	+42%
Hoiused ja saadud laenud	1098,7	1060,6	1098,7	757,8	+340,9	+45%
Omakapital	111,7	110,7	111,7	97,6	+14,2	+15%

- Kuu puhaskasum oli 1 001 tuhat eurot. Võrreldes 2020. aastaga on netotulude kasv aasta algusest +26%, kulud +19% ja puhaskasum +85%.
- Pank on hästi kapitaliseeritud. Omakapitali tootlus aasta algusest on 13%.
- Laenuportfell kasvas kuuga 39 mln eurot, sh äri-laenu 24 mln eurot, kodulaenu 12 mln eurot, liising 1 mln eurot ja tarbimislaenu 2 mln võrra. Aastaga on laenuportfell kasvanud 42%.
- Hoiuste maht kasvas kuuga 38 mln eurot. Äriklientide hoiused kasvasid 38 mln eurot ning eraclientide hoiused kasvasid 4 mln eurot. Välislohiste maht kahanes 4 mln euro võrra. Aastane kasv +45%.
- Panga klientide arv suurenes kuuga 2 200 võrra, 114 600 kliendini.



* Panga klient – vähemalt ühte avatud arvelduskontot omav klient