

Coop Pank Grupp

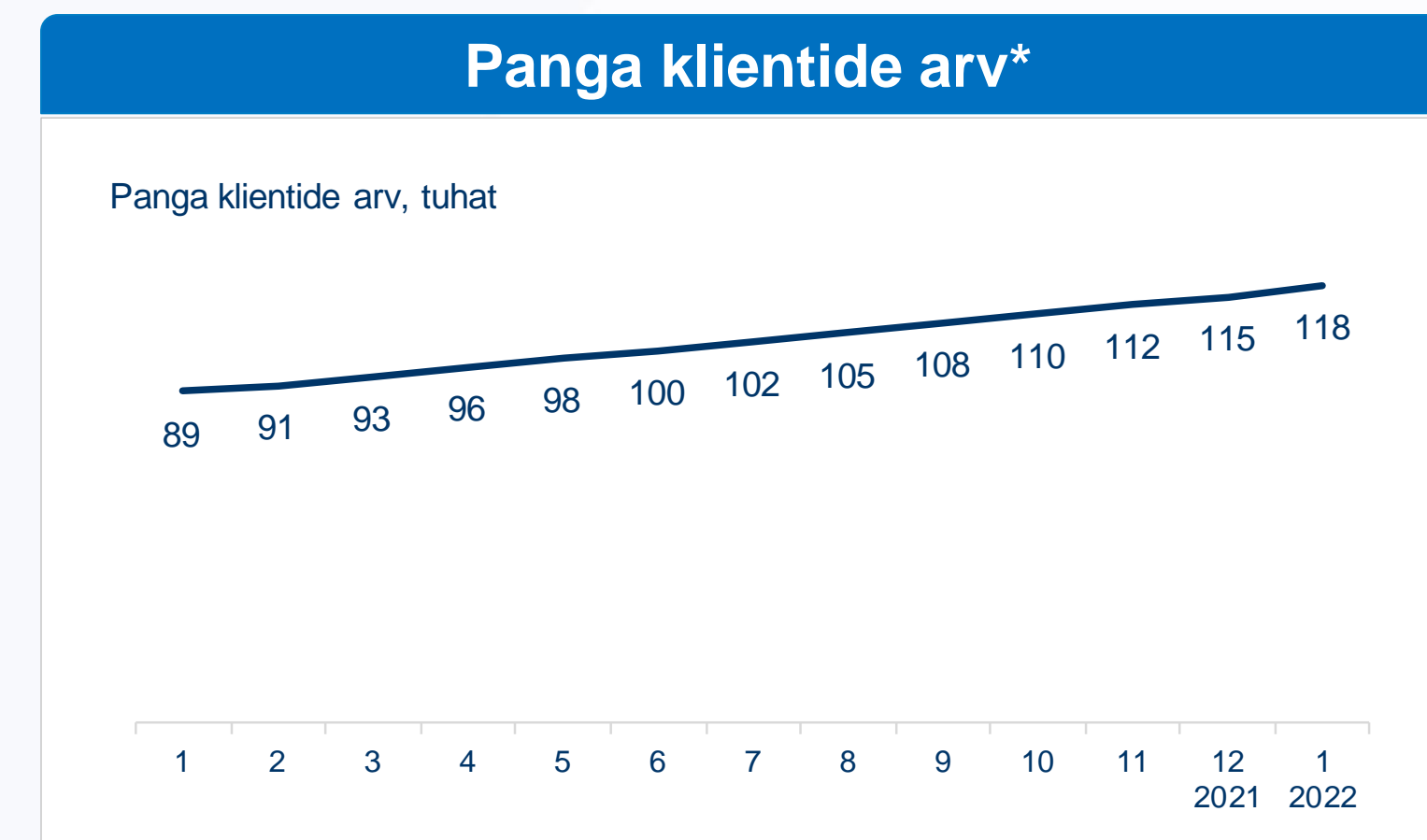
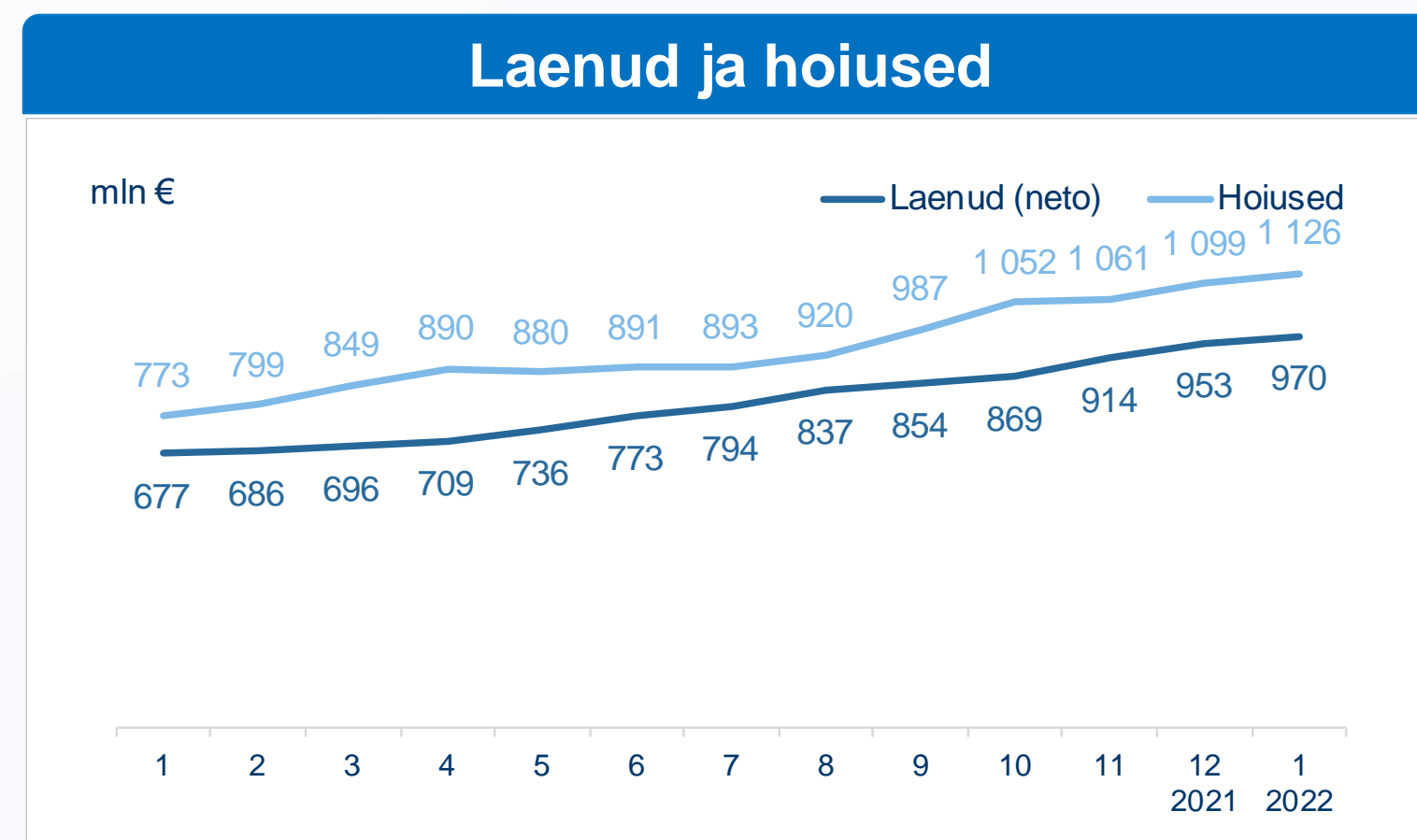
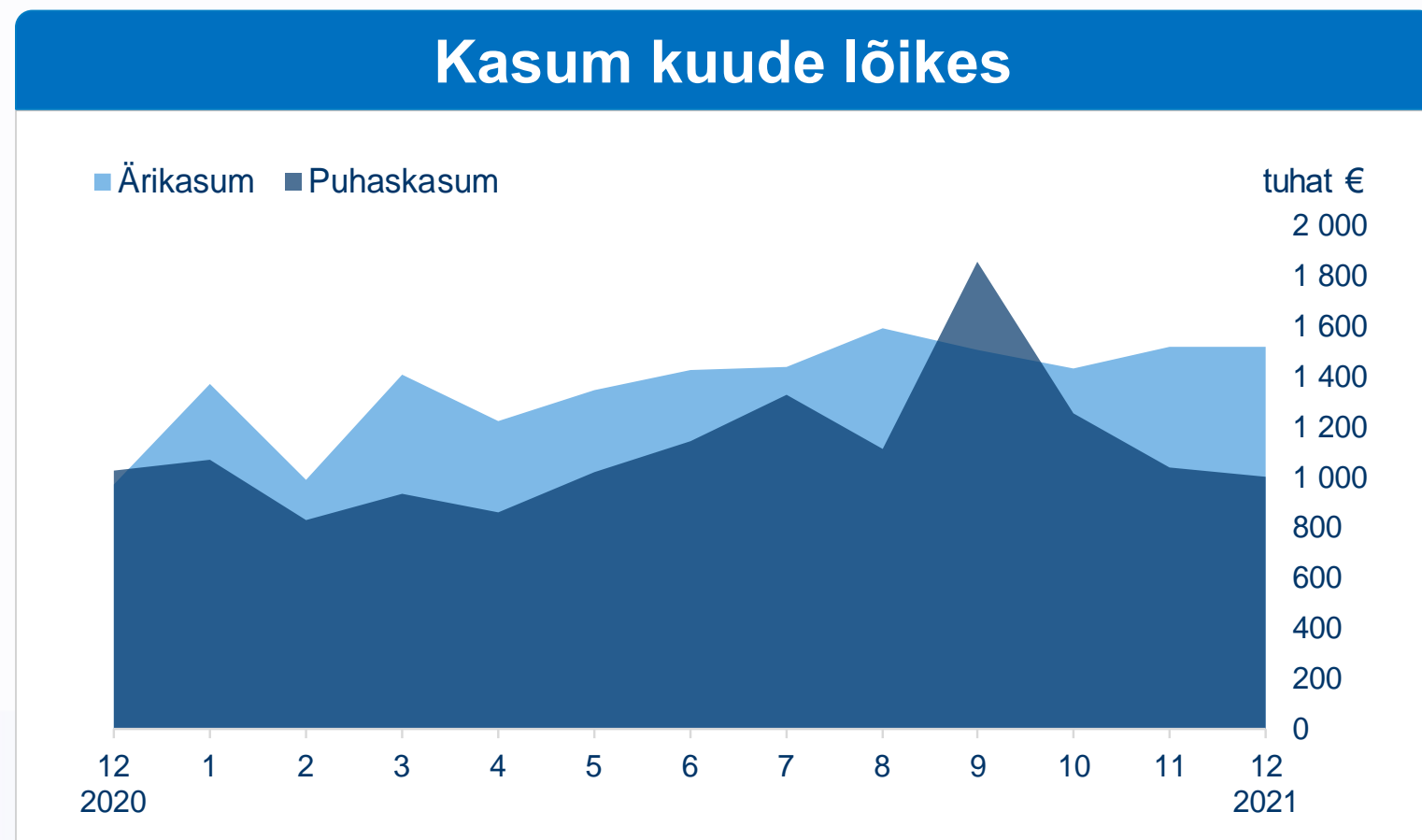
Jaanuar 2022 auditeerimata tulemuste kokkuvõte

11.02.2022

Jaanuar: ärimahtude kasv jätkub

Coop Pank Grupp	Kuu		Aasta algusest (YTD)			
	01.22	12.21	01.22	01.21	Erinevus YoY	
Netotulud (tuhat €)	3 829	3 626	3 829	3 014	+816	+27%
Intressid	3 532	3 429	3 532	2 737	+795	+29%
Teenustasud	265	256	265	228	+37	+16%
Muud	32	-60	32	49	-17	-34%
Tegevuskulud	2 023	2 109	2 023	1 640	+383	+23%
Personalikulud	1 166	1 075	1 166	967	+199	+21%
Muud kulud	857	1 034	857	673	+184	+27%
Ärikasum	1 807	1 517	1 807	1 374	+433	+31%
Finantsvarade allahindluse kulu	178	454	178	216	-39	-18%
Kasum enne tulumaksu	1 629	1 063	1 629	1 158	+471	+41%
Tulumaksukulu	142	61	142	88	+54	
Puhaskasum	1 487	1 001	1 487	1 070	+417	+39%
Omakapitali tootlus (ROE)	15.6%	10.6%	15.6%	12.8%	+2.7pp	
Kulu ja tulu suhe (CIR)	53%	58%	53%	54%	-1.6pp	
Neto intressimarginaal (NIM)	3.4%	3.4%	3.4%	3.7%	-0.4pp	
Finantseerimiskulu	0.6%	0.6%	0.6%	0.8%	-0.2pp	
Panga klientide arv (tuhat)	117.6	114.6	117.6	89.0	+28.6	+32%
Neto laenuportfell (mln €)	969.7	953.4	969.7	677.4	+292.3	+43%
Hoiused ja saadud laenud	1125.5	1098.7	1125.5	773.5	+352.1	+46%
Omakapital	113.2	111.7	113.2	98.7	+14.6	+15%

- Kuu puhaskasum oli 1 487 tuhat eurot. Võrreldes 2021. aastaga on netotulude kasv +27%, kulud +23% ja puhaskasum +39%
- Pank on hästi kapitaliseeritud. Omakapitali tootlus jaanuaris 16%
- Neto laenuportfell kasvas kuuga 16 mln eurot. Kodulaenukasvasid 9 mln eurot, äri-laenukasvasid 5 mln eurot, liising 3 mln eurot ja tarbimislaenukasvasid 0.2 mln eurot. Võrreldes eelmise aastaga on laenuportfell kasvanud 43%
- Hoiuste maht kasvas kuuga 27 mln eurot. Äriklientide hoiused kasvasid 26 mln eurot ning eraclientide hoiused kasvasid 5 mln eurot. Välis-hoiuste maht kahanes 4 mln euro võrra. Aastane kasv +46%
- Panga klientide arv suurenes kuuga 3 000 võrra, 117 600 kliendini



* Panga klient – vähemalt ühte avatud arvelduskontot omav klient