

Coop Pank Grupp

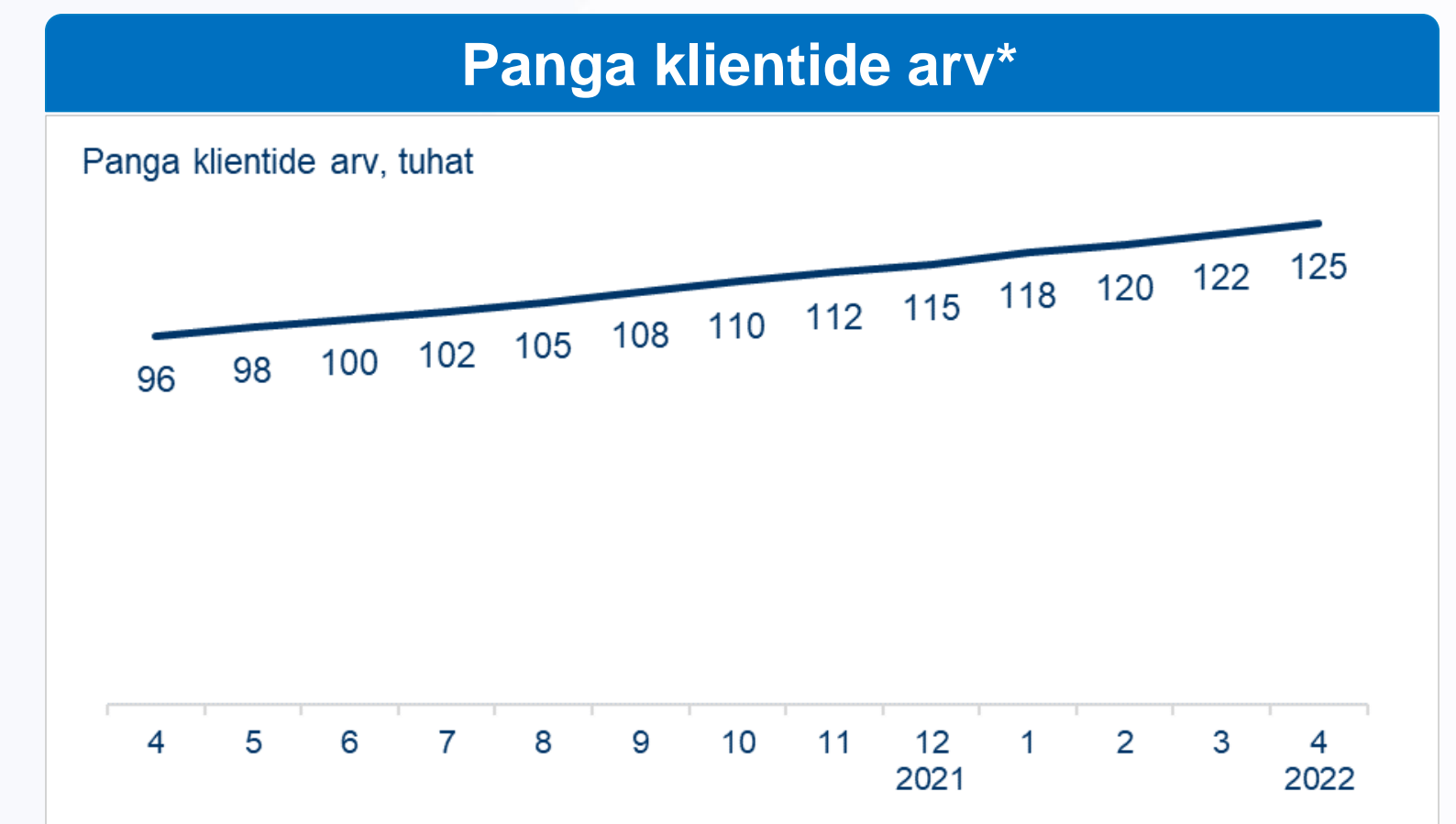
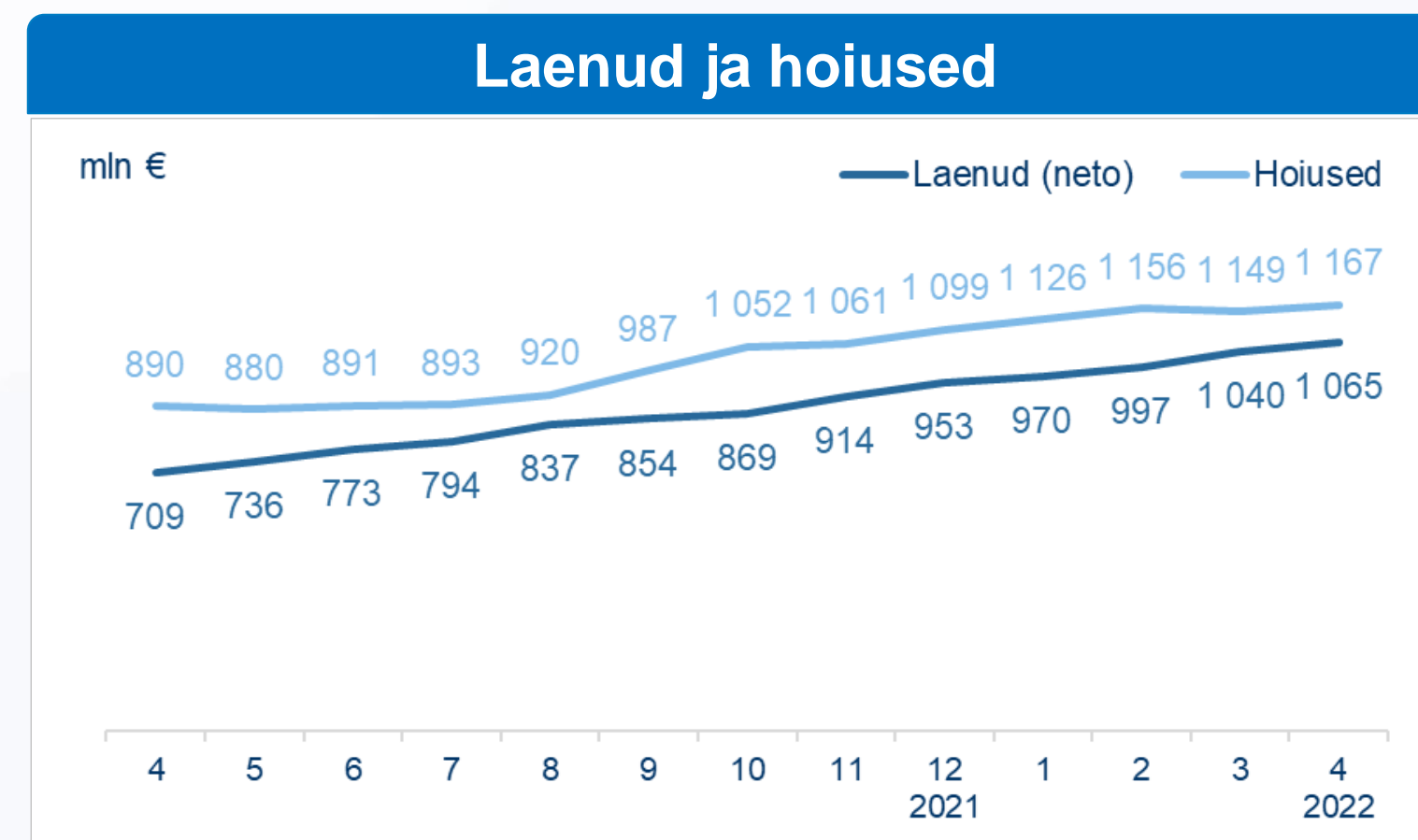
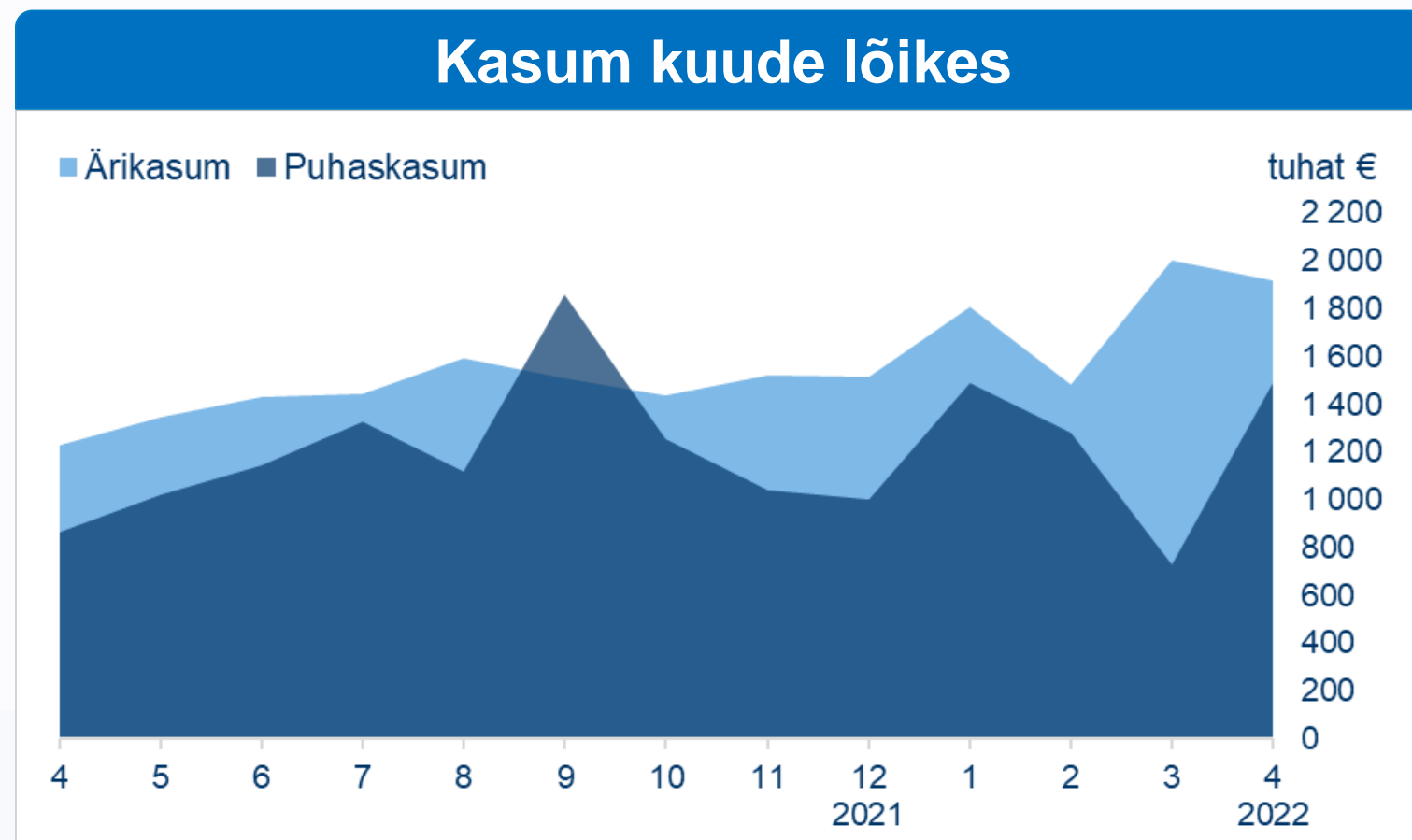
Aprill 2022 auditeerimata tulemuste kokkuvõte

11.05.2022

Aprill: korralik kasum, kasv jätkub

Coop Pank Grupp	Kuu		Aasta algusest (YTD)			
	04.22	03.22	04.22	04.21	Erinevus YoY	
Netotulud (tuhat €)	4 023	4 110	15 514	11 893	+3 621	+30%
Intressid	3 716	3 787	14 310	10 704	+3 606	+34%
Teenustasud	261	275	1 056	928	+129	+14%
Muud	46	48	148	262	-114	-43%
Tegevuskulud	2 107	2 106	8 305	6 896	+1 409	+20%
Personalikulud	1 203	1 132	4 652	3 836	+816	+21%
Muud kulud	904	975	3 653	3 060	+593	+19%
Ärikasum	1 915	2 004	7 209	4 997	+2 212	+44%
Finantsvarade allahindluse kulu	298	1 217	1 792	1 067	+725	+68%
Kasum enne tulumaksu	1 617	787	5 417	3 930	+1 487	+38%
Tulumaksukulu	127	55	426	231	+195	
Puhaskasum	1 491	732	4 991	3 699	+1 292	+35%
Omakapitali tootlus (ROE)	15,8%	7,5%	13,3%	11,3%	+2,0pp	
Kulu ja tulu suhe (CIR)	52%	51%	54%	58%	-4,5pp	
Neto intressimarginaal (NIM)	3,5%	3,5%	3,4%	3,5%	-0,1pp	
Finantseerimiskulu	0,5%	0,5%	0,5%	0,8%	-0,2pp	
Panga klientide arv (tuhat)	125,4	122,4	125,4	95,8	+29,6	+31%
Neto laenuportfell (mln €)	1064,8	1040,2	1064,8	709,4	+355,4	+50%
Hoiused ja saadud laenud	1166,6	1148,5	1166,6	890,1	+276,5	+31%
Omakapital	114,1	115,3	114,1	101,3	+12,8	+13%

- Võrreldes 2021. aastaga on nelja kuu netotulude kasv +30%, kulud +20% ja puhaskasum +35%.
- Omakapitali tootlus on üle 15% ja kulu-tulu suhe pisut üle 50% taseme
- Kuu puhaskasum oli 1 491 tuhat eurot.
- Neto laenuportfell kasvas kuuga üle 24 mln euro. Kodulaenud kasvasid 11,2 mln eurot, ärilaenud 8,6 mln eurot, liising 2,8 mln eurot ja tarbimislaenud 2,1 mln eurot. Võrreldes eelmise aastaga on laenuportfell kasvanud 50%
- Hoiuste maht kasvas kuuga üle 18 mln eurot. Äriklientide hoiused kasvasid 18 mln eurot ning eraclientide hoiused kasvasid 1 mln eurot. Välishoiuste maht kahanes 1 mln euro võrra. Kokku aastane kasv +31%
- Panga klientide arv suurenes kuuga 3 000 võrra, 125 400 kliendini



* Panga klient – vähemalt ühte avatud arvelduskontot omav klient