

Coop Pank Grupp

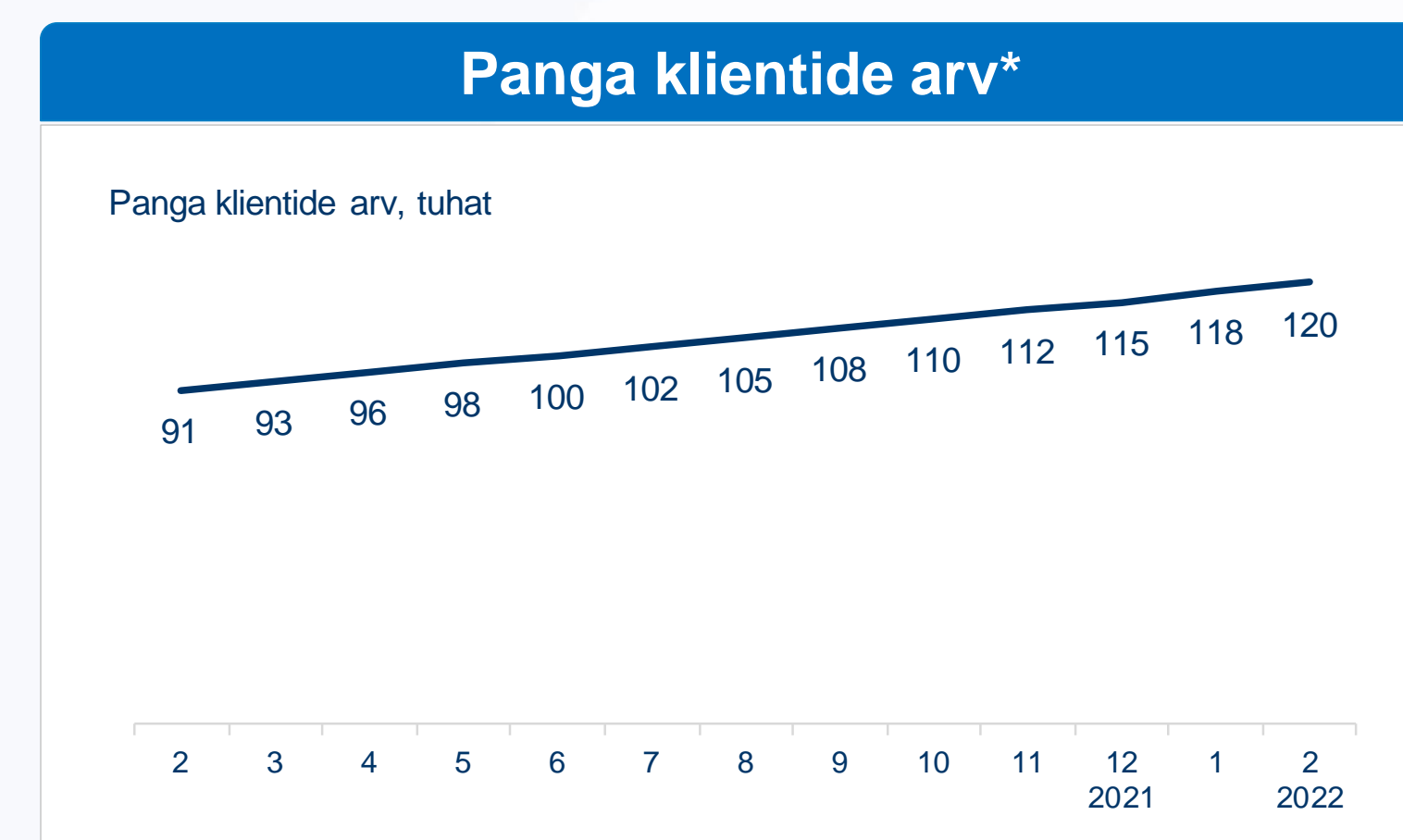
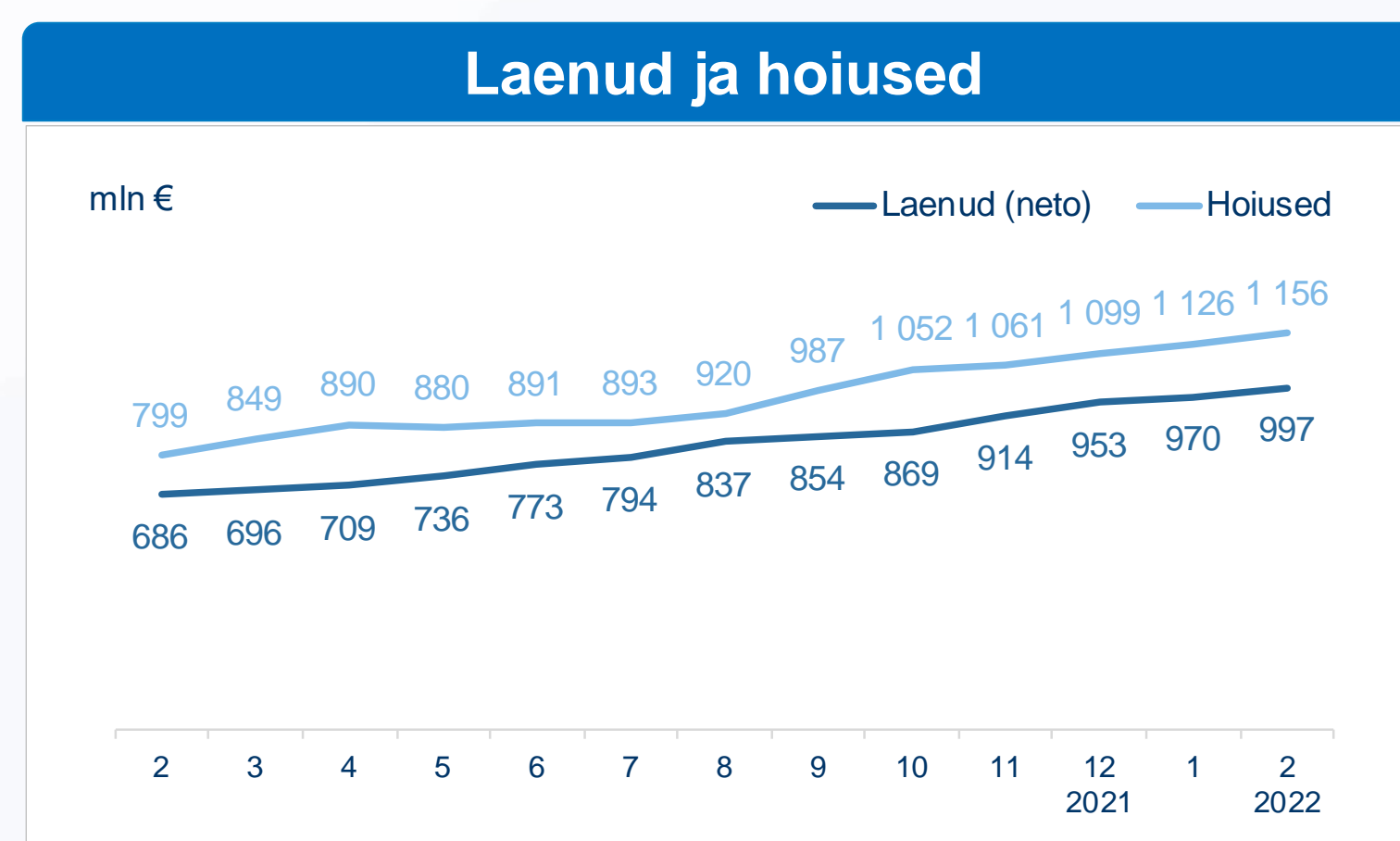
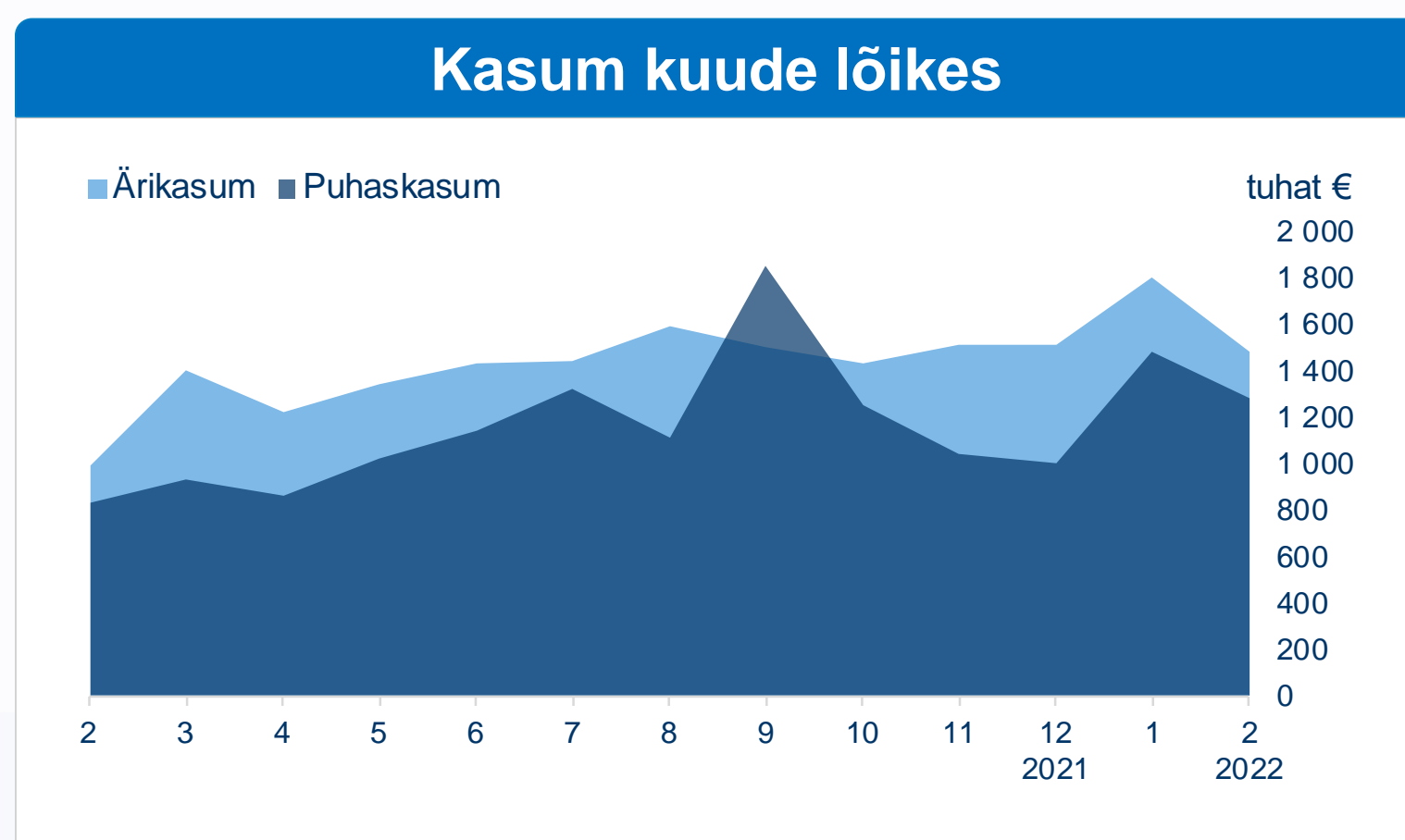
Veebruar 2022 auditeerimata tulemuste kokkuvõte

11.03.2022

Veebruar: lühike kuu, tugev kasv jätkub

Coop Pank Grupp	Kuu		Aasta algusest (YTD)			
	02.22	01.22	02.22	02.21	Erinevus YoY	
Netotulud (tuhat €)	3 552	3 829	7 381	5 726	+1 655	+29%
Intressid	3 275	3 532	6 807	5 236	+1 571	+30%
Teenustasud	255	265	520	395	+125	+32%
Muud	21	32	53	95	-41	-44%
Tegevuskulud	2 069	2 023	4 092	3 362	+729	+22%
Personalikulud	1 152	1 166	2 317	1 949	+368	+19%
Muud kulud	917	857	1 774	1 413	+361	+26%
Ärikasum	1 483	1 807	3 290	2 364	+926	+39%
Finantsvarade allahindluse kulu	99	178	277	353	-76	-22%
Kasum enne tulumaksu	1 384	1 629	3 013	2 011	+1 002	+50%
Tulumaksukulu	102	142	244	110	+134	
Puhaskasum	1 282	1 487	2 769	1 901	+868	+46%
Omakapitali tootlus (ROE)	14,7%	15,6%	15,1%	11,9%	+3,2pp	
Kulu ja tulu suhe (CIR)	58%	53%	55%	59%	-3,3pp	
Neto intressimarginaal (NIM)	3,4%	3,4%	3,3%	3,7%	-0,3pp	
Finantseerimiskulu	0,5%	0,6%	0,5%	0,8%	-0,2pp	
Panga klientide arv (tuhat)	119,7	117,6	119,7	90,9	+28,8	+32%
Neto laenuportfell (mln €)	996,9	969,7	996,9	685,7	+311,2	+45%
Hoiused ja saadud laenud	1155,8	1125,5	1155,8	798,8	+357,0	+45%
Omakapital	114,5	113,2	114,5	99,5	+15,0	+15%

- Kuu puhaskasum oli 1 282 tuhat eurot. Võrreldes 2021. aastaga on netotulude kasv +29%, kulud +22% ja puhaskasum +46%
- Pank on hästi kapitaliseeritud. Omakapitali tootlus veebruaris ligi 15%.
- Neto laenuportfell kasvas kuuga üle 27 mln euro. Kodulaenukasvasid 8,5 mln eurot, äri-laenukasvasid 15,9 mln eurot, liising 2 mln eurot ja tarbimislaenukasvasid 1 mln eurot. Võrreldes eelmise aastaga on laenuportfell kasvanud 45%
- Hoiuste maht kasvas kuuga 30 mln eurot. Äriklientide hoiused kasvasid 39 mln eurot ning era-klientide hoiused kasvasid 4 mln eurot. Välis-hoiuste maht kahanes 13 mln euro võrra. Aastane kasv +45%
- Panga klientide arv suurenes kuuga 2 100 võrra, 119 700 kliendini



* Panga klient – vähemalt ühte avatud arvelduskontot omav klient